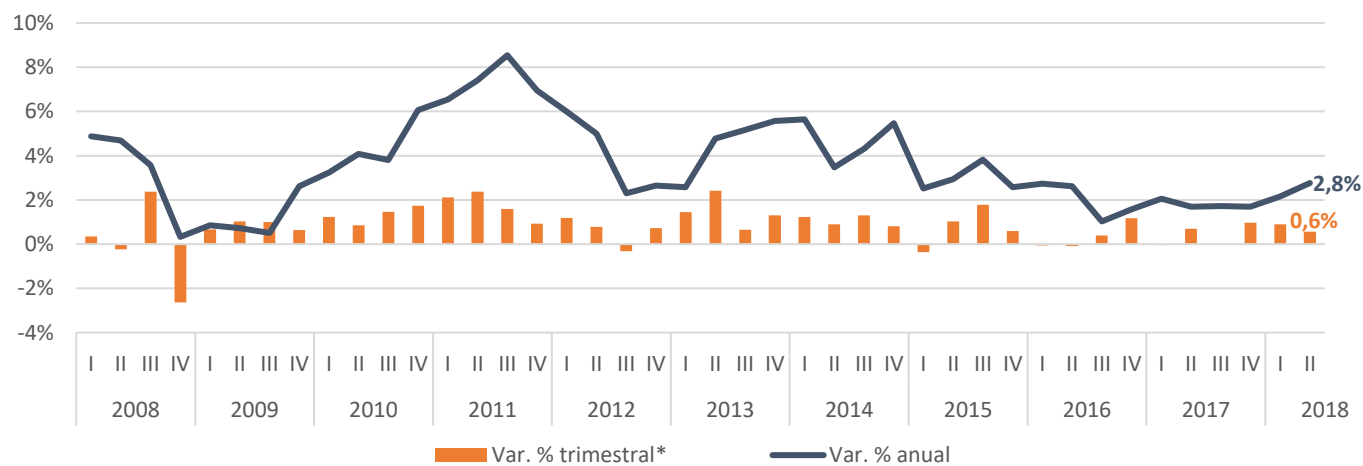


## En el segundo trimestre la economía colombiana creció 2,8% y confirma su proceso de recuperación

- En el segundo trimestre de 2018 la economía colombiana creció 2,8% anual, 1,1 p.p. más que el segundo trimestre de 2017, cuando se obtuvo una variación de 1,7%, además mantuvo su tendencia al alza respecto al primer trimestre de 2018 cuando alcanzó una variación anual de 2,2%. En efecto, el crecimiento del PIB en el primer semestre de 2018 fue de 2,5% anual, un resultado mayor en 0,4 p.p. respecto a la variación anual del PIB en la primera parte de 2017 (1,9%). El resultado de este trimestre fue superior a las expectativas del Banco de la República (2,6%) y de la mediana de los analistas de la encuesta de Opinión Financiera de Fedesarrollo (2,5%), lo que confirma que la actividad económica mantiene su senda de recuperación.
- El resultado de este trimestre se explicó principalmente por el crecimiento de los sectores de actividades profesionales, científicas y técnicas, que registró una variación anual de 6,6%, y agricultura, caza, silvicultura y pesca (5,9%). No obstante, la situación del sector de construcción sigue siendo preocupante y para este trimestre se contrajo 7,6%, seguido del grupo de explotación de minas y canteras que también presentó una contracción de 2,7%.
- Por su parte, el crecimiento de la economía en el primer semestre del año estuvo explicado por los resultados obtenidos en los sectores de actividades profesionales, científicas y técnicas (6,2%), administración pública y defensa (5,6%) y agricultura, caza, silvicultura y pesca (4,1%). En contraste, los sectores de construcción (-5,8%) y explotación de minas y canteras (-3,4%) fueron los únicos que registraron un crecimiento negativo en la primera mitad de 2018.

Gráfico 1. Evolución del PIB trimestral

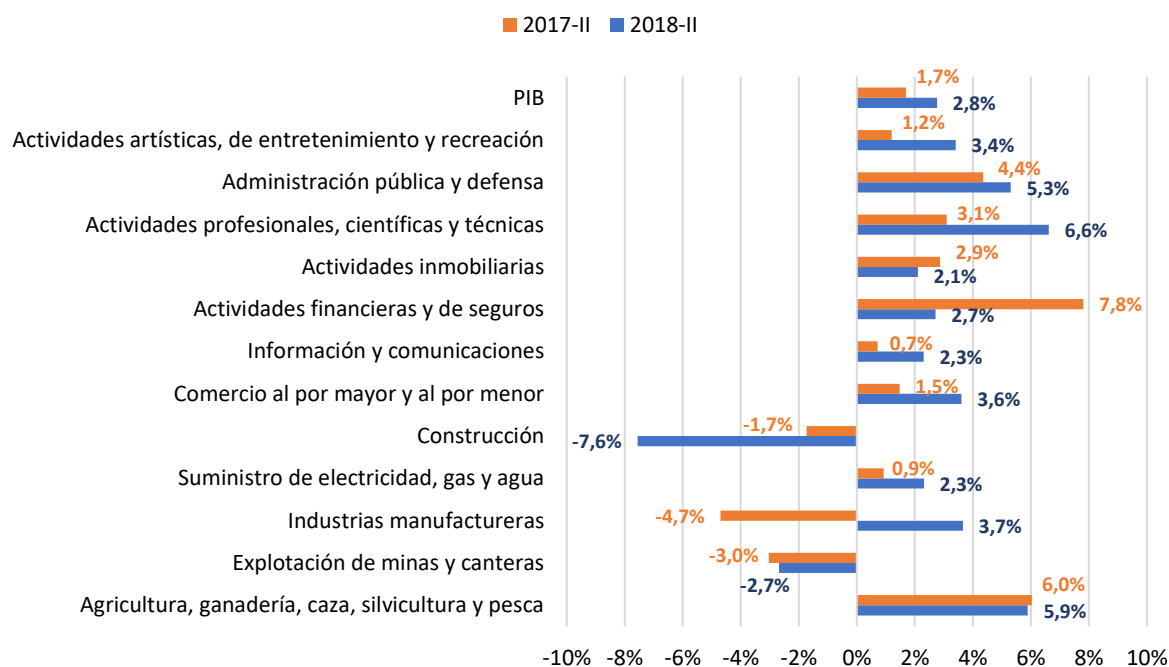


Fuente: DANE. \*Serie desestacionalizada

- Ahora bien, de acuerdo con la serie corregida por efectos estacionales y de calendario, en este trimestre se presentó una variación positiva de 0,6% respecto al trimestre anterior, aunque inferior en 0,1 p.p. en comparación con la presentada en el II trimestre de 2017 (0,7%). El resultado del último trimestre se vio impulsado por el comportamiento positivo de los sectores de agricultura, caza, silvicultura y pesca (1,3%), actividades profesionales, científicas y técnicas (1,3%) y administración pública y defensa (1,2%). Por su parte se presentaron importantes decrecimientos en actividades artísticas, de entretenimiento y recreación (-1,6%) y construcción (-1,6%).

- De las doce ramas de la economía, diez presentaron crecimientos anuales positivos. Los sectores que se ubicaron por encima del crecimiento promedio de la economía fueron actividades profesionales científicas y técnicas, agricultura, caza, silvicultura y pesca, administración pública y defensa, industrias manufactureras, comercio al por mayor y al por menor y actividades artísticas de entretenimiento y recreación. En contraste, los sectores de construcción y explotación de minas y canteras fueron los únicos en presentar variaciones negativas (gráfico 2).
- El sector de actividades profesionales, científicas y técnicas obtuvo variaciones positivas en sus dos agrupaciones, el subsector de actividades profesionales, científicas y técnicas creció 9,4% respecto al mismo mes del año anterior, mientras el subsector de actividades de servicios administrativos y de apoyo creció 4,3% en el mismo periodo. Por su parte, en el sector de agricultura, caza, silvicultura y pesca los subsectores con mayor crecimiento fueron pesca y agricultura (15,9%), cultivos agrícolas transitorios y permanentes (6%) y ganadería (5,8%).

**Gráfico 2. PIB oferta anual por sectores (Var. % anual)**

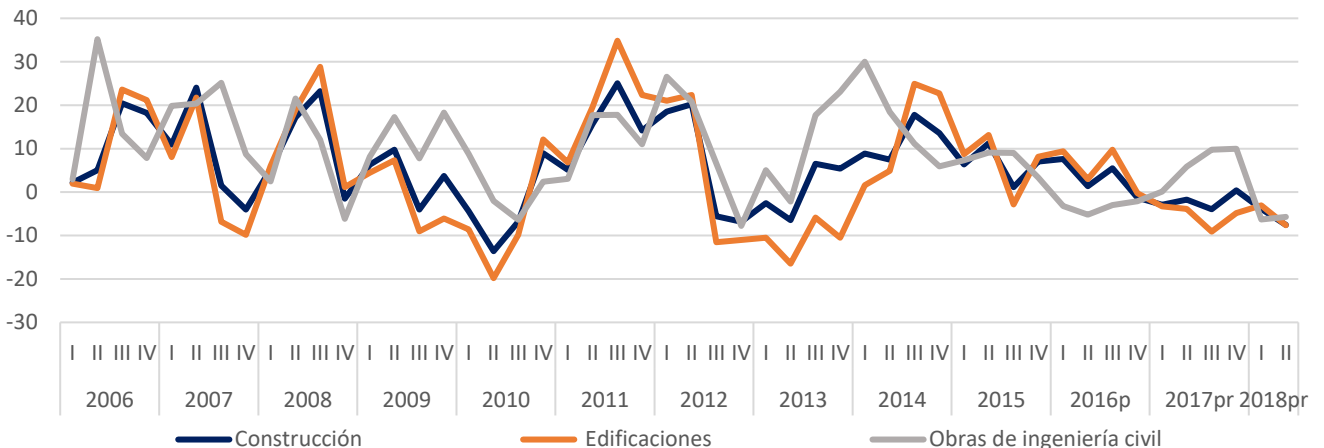


Fuente: DANE

- Asimismo, en el sector de industrias manufactureras los subsectores con mayor crecimiento fueron los de fabricación de muebles, colchones y somieres (9,2%), elaboración de productos alimenticios (6,1%) y fabricación de productos de madera y corcho (4,4%). En el caso del comercio al por mayor y al por menor, los tres subsectores que lo componen tuvieron variaciones anuales positivas, a saber, comercio al por mayor y al por menor (4%), transporte y almacenamiento (3,3%) y alojamiento y servicios de comida (3,2%).
- Ahora bien, el sector de explotación de minas y canteras presentó resultados negativos en cuatro de sus cinco subdivisiones, siendo las más relevante la extracción de minerales metálicos (-20,3%) y las actividades de apoyo para otras actividades de explotación de minas y canteras (-7,4%). Del lado positivo, sumó la extracción de petróleo crudo y gas natural y actividades de apoyo para la extracción de petróleo y de gas natural (0,9%).

- Por último, el sector de construcción sigue mostrando resultados muy negativos. En este trimestre la variación negativa del sector respecto al mismo trimestre del año pasado se debió a los resultados negativos de los tres subsectores que lo componen. De esta forma, el subgrupo de alquiler de maquinaria y equipo de construcción fue el que más decreció (-9,2%), seguido de construcción de edificaciones residenciales y no residenciales (-7,6%) y construcción de vías y carreteras (obras de ingeniería civil) que decreció 5,7%.

**Gráfico 3. Sector Construcción (Var. % anual)**



Fuente: DANE

- La economía colombiana mostró una recuperación importante en el primer semestre del año, pese a que persiste el bajo desempeño de la construcción y, en menor medida, de la minería. No obstante, es probable que en el segundo semestre del año se consolide aún más la recuperación de la economía ante expectativas de un mejor desempeño de la inversión luego del desvanecimiento de la incertidumbre asociadas a las elecciones presidenciales. Finalmente, cabe anotar que el resultado del PIB en el segundo trimestre ha impulsado al mercado a revisar las proyecciones de crecimiento de la economía colombiana para 2018, por ejemplo, recientemente el sector financiero, de acuerdo a la encuesta de Opinión Financiera, y la CEPAL revisaron al alza su proyección de 2,6% a 2,7%.

Dirija sus inquietudes y comentarios a: [deslava@asofondos.org.co](mailto:deslava@asofondos.org.co), [jlano@asofondos.org.co](mailto:jlano@asofondos.org.co)

Para comunicarse con nosotros: 3484424 ext. 30.

Este documento ha sido realizado por los analistas de la Dirección de Estudios Económicos de Asofondos. La información contenida en el mismo está basada en fuentes consideradas confiables con respecto al comportamiento de la economía. El uso de la información y cifras contenidas es exclusiva responsabilidad de cada lector.