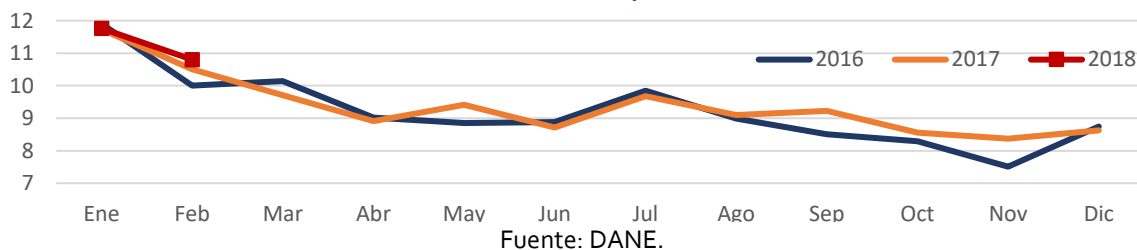


En febrero la tasa de desempleo nacional se ubicó en 10,8% mientras que para las 13 ciudades principales fue de 11,9%

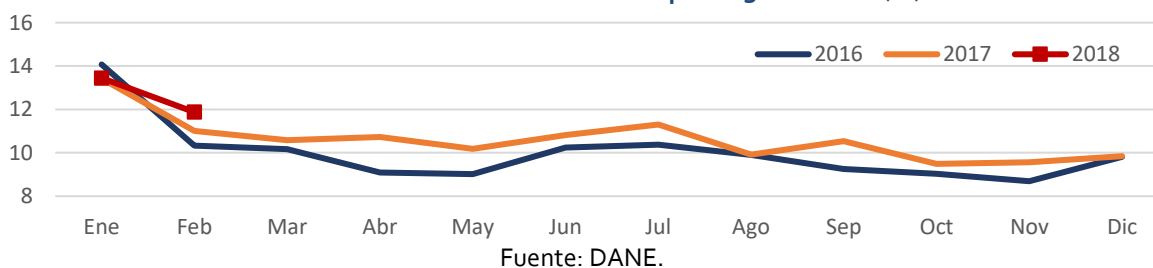
- El desempleo nacional en febrero de 2018 fue de 10,8%, 0,3 p.p. superior al registrado en febrero de 2017. El resultado se explica por el aumento en el número de desocupados (80 mil personas) frente a febrero de 2017, y la disminución en el número de ocupados (11 mil personas) en el mismo periodo. Por su parte la Tasa Global de Participación disminuyó en 1,02 p.p. ubicándose en 63,3% ante un mayor aumento de la Población en Edad de Trabajar.

Gráfico 1. Tasa de desempleo nacional (%)



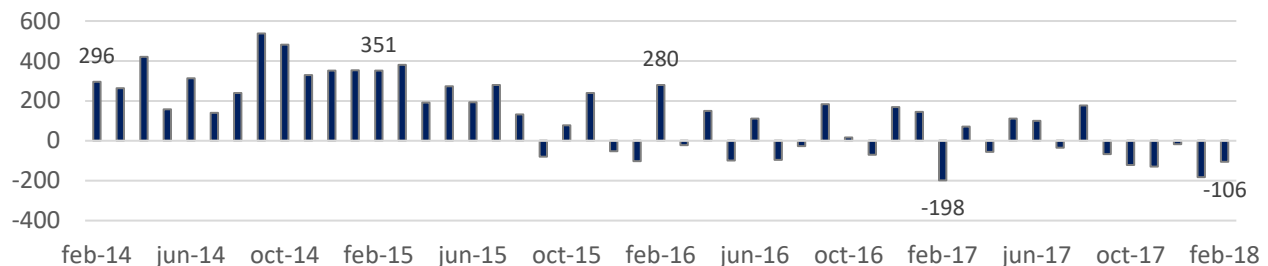
- De forma similar, la tasa de desempleo en las 13 ciudades y áreas metropolitanas aumentó en febrero de 2018 y se ubicó en 11,9%, este resultado representa un incremento de 0,9 p.p. respecto a febrero de 2017, y de 0,06 p.p. frente al mismo mes de 2016. Al igual que en el plano nacional, este resultado se explica por el incremento de los desocupados (102 mil personas) y la disminución de la población ocupada en 106 mil personas, al compararse con febrero de 2017. Mientras que la Tasa Global de Participación disminuyó en 1,43 p.p. para ubicarse en 65,8%.

Gráfico 2. Tasa de desempleo 13 ciudades (%)



- En el periodo febrero 2017/2018 se destruyeron 106 mil empleos en las 13 principales ciudades y áreas metropolitanas, este resultado es menor al registrado en febrero de 2017 cuando se destruyeron 198 mil puestos de trabajo. No obstante, se completan 6 meses seguidos con variaciones negativas en la generación de empleo, un resultado inusual en esta serie.

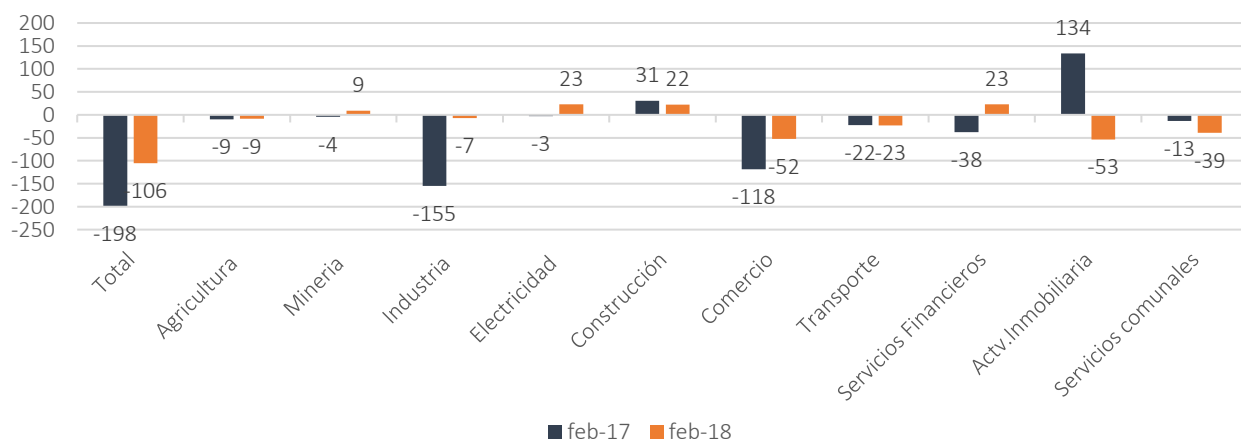
Gráfico 3. Generación anual de empleos – 13 ciudades (miles)



Fuente: DANE.

- En febrero, el sector con mayor participación de ocupados de las 13 ciudades lo obtuvo el sector de comercio con el 30,6% de participación, seguido de servicios comunales y sociales (21,8%), la industria (15,2%) y el sector inmobiliario (12,6%). Los sectores han mantenido su participación en el tiempo presentando variaciones marginales.
- Ahora bien, los sectores que crearon el mayor número de empleos en el periodo febrero 2017/2018 fueron el de servicios financieros y el de suministro de electricidad, gas y agua con un aumento de 23 mil empleos, seguidos de la construcción (22 mil) y la explotación de minas y canteras (9 mil). Los demás sectores destruyeron empleo en el periodo, resaltando el sector de actividades inmobiliarias (-53 mil), el comercio (-52 mil) y los servicios comunales (-39 mil).

Gráfico 4. Creación de empleo por actividad 13 ciudades (Var. Anual en miles)

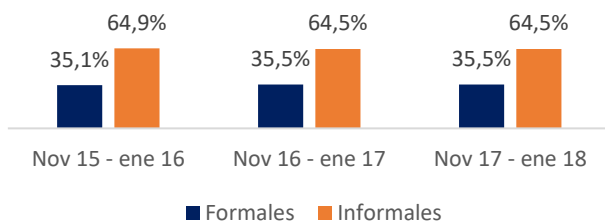


Fuente: DANE.

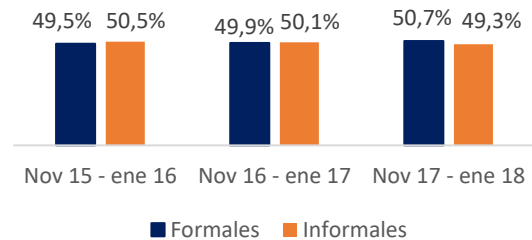
- La informalidad para el total nacional en el trimestre móvil noviembre 2017-enero 2018, medida por el criterio de afiliación a la seguridad social, se ubicó en 64,5% y se mantuvo estable respecto al mismo trimestre móvil del año anterior (64,5%). Por otra parte, la informalidad en las 13 ciudades y área metropolitanas principales pasó de 50,1% en el periodo de referencia de 2016 a 49,3% para el presente año, una reducción de 0,8 p.p.

Gráfico 5. Informalidad por afiliación a seguridad social - trimestre móvil (%)

A. Total nacional



B. 13 ciudades y áreas metropolitanas



Fuente: DANE.

- El comportamiento del desempleo para febrero de 2018 en las 13 ciudades y áreas metropolitanas principales muestra que el empleo sigue viéndose afectado por el bajo crecimiento de la actividad productiva de los últimos años. A pesar de que la industria y el comercio registraron en enero variaciones anuales positivas en sus indicadores de producción y ventas minoristas (1% y 6,2%, respectivamente), estos sectores destruyeron empleo en febrero.
- No obstante, el indicador de confianza en la industria para febrero de 2018 volvió a terreno positivo (1,9) después de un año con valores negativos, lo que puede prever mejores condiciones en la industria que favorezcan el empleo en el futuro. Ahora bien, el indicador de confianza en el comercio para el mismo mes (20,5) cortó con la tendencia positiva que venía registrando desde junio de 2017 y se situó por debajo del nivel registrado en febrero de 2017. En este sentido, a pesar de mostrar mejoras relativas en la actividad económica, se mantienen retos para la recuperación del empleo en las principales ciudades del país.

Dirija sus inquietudes y comentarios a: deslava@asofondos.org.co, jllano@asofondos.org.co
Para comunicarse con nosotros: 3484424 ext. 30.

Este documento ha sido realizado por los analistas de la Dirección de Estudios Económicos de Asofondos. La información contenida en el mismo está basada en fuentes consideradas confiables con respecto al comportamiento de la economía. El uso de la información y cifras contenidas es exclusiva responsabilidad de cada lector.