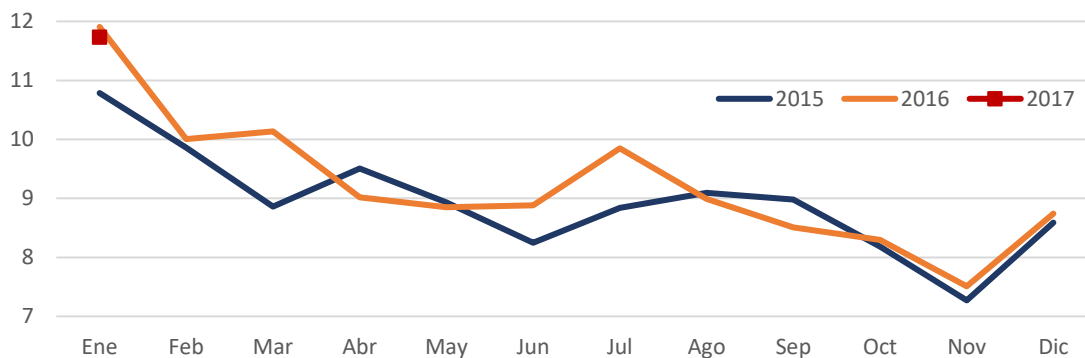


Colombia: La tasa de desempleo nacional para el primer mes de 2017 fue 11,7%, mientras que para las 13 ciudades fue 13,4%

- El desempleo de enero fue levemente menor al presentado en el mismo mes de 2016 (11,9% en enero 2016 vs. 11,7% en enero 2017). Sin embargo, no logró ser tan bajo como en enero de 2015, año en el que se registró un desempleo nacional de 10,8% y de 11,8% para las 13 ciudades.
- El resultado de la tasa de desempleo nacional estuvo explicado por la caída en el número de desocupados, que pasó de 2,89 millones en enero de 2016 a 2,85 millones en enero de 2017, y por el aumento de la población económicamente activa (24,28 millones en enero 2016 vs. 24,33 millones en enero 2017).

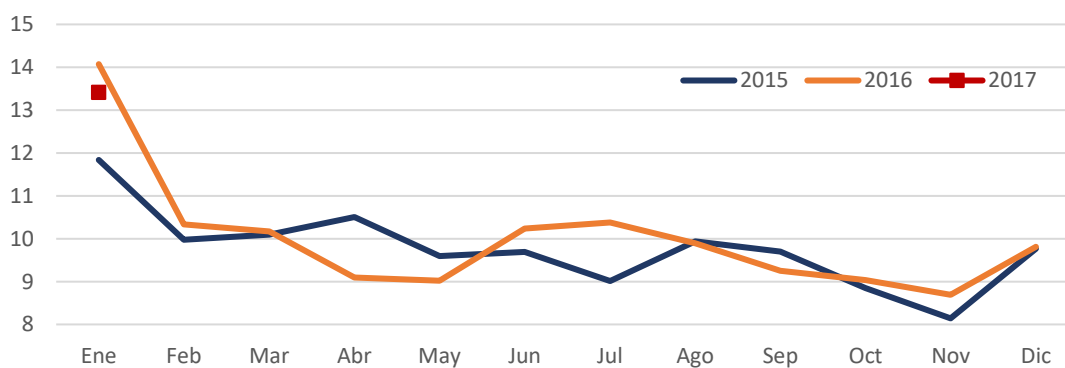
Gráfico 1. Tasa de desempleo nacional (%)



Fuente: DANE.

- Para las 13 ciudades y áreas metropolitanas se registró en enero una disminución de 67 mil desocupados con respecto a enero de 2016 y el aumento de la PEA fue de 77 mil, cambios que influyeron directamente en el resultado de desempleo en el mes.

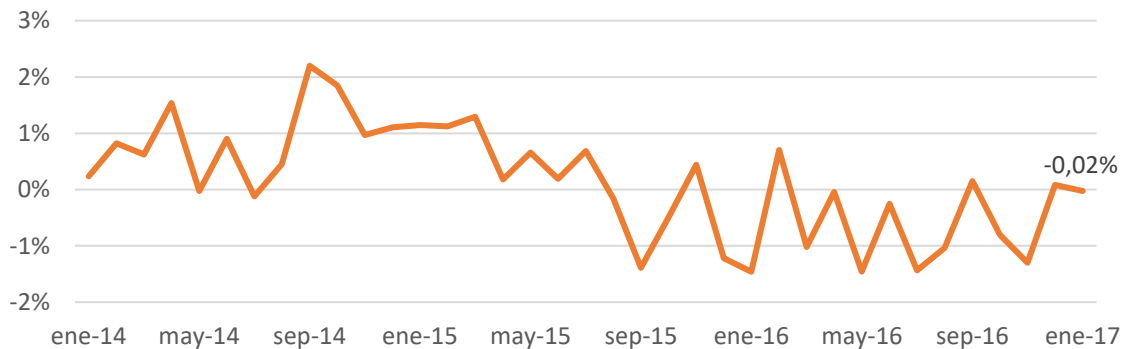
Gráfico 2. Tasa de desempleo 13 ciudades (%)



Fuente: DANE.

- La tasa de ocupación de las 13 ciudades, que se calcula como la proporción de los ocupados sobre la población en edad de trabajar (PET), registró una leve caída en enero de 2017 por un aumento mayor de la PET comparado con el aumento en los ocupados (la PET incluyó 254 mil personas nuevas mientras que los ocupados fueron 144 mil más con respecto a enero de 2016).

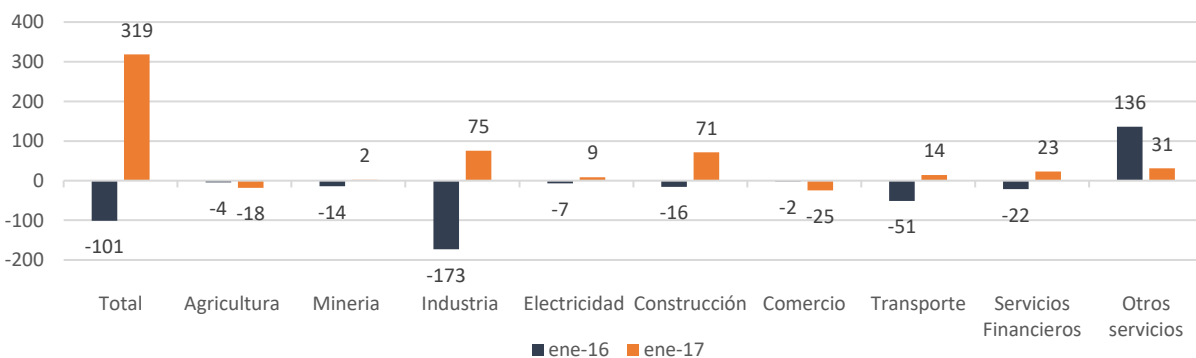
Gráfico 3. Tasa de ocupación 13 ciudades (Var. % Anual)



Fuente: DANE.

- En enero, el mes de mayor desempleo del año por la estacionalidad de la serie, se generaron 319 mil nuevos empleos para las 13 ciudades y áreas metropolitanas, cifra considerablemente alta comparada con la destrucción de 101 mil empleos en enero de 2016. Los sectores que impulsaron la creación de empleo en enero fueron la industria y la construcción, mientras que sectores como el comercio y la agricultura destruyeron 25 mil y 18 mil empleos, respectivamente.

Gráfico 4. Creación de empleo por actividad 13 ciudades (Var. Anual en miles)



Fuente: DANE.

- La desaceleración económica del país en los últimos dos años ha tenido un fuerte impacto sobre los hogares colombianos a través del mercado laboral. Sin embargo, se espera que para el 2017 se comiencen a ver síntomas de recuperación.

Dirija sus inquietudes y comentarios a: cgarci@asofondos.com.co, illano@asofondos.com.co
Para comunicarse con nosotros: 3484424 ext. 51.