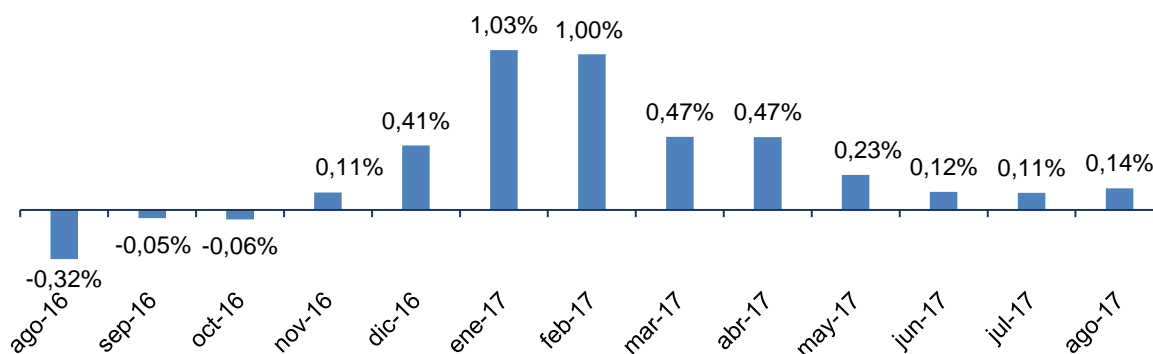


## La inflación anual en agosto fue de 3,87% y completa tres meses dentro del rango meta

- La inflación tuvo una **variación mensual** de 0,14%, superior en 46 pb a la presentada en agosto de 2016 (-0,32%). La cifra estuvo por encima del promedio de las expectativas del mercado para el periodo (0,10%), de acuerdo con la encuesta mensual realizada por el Banco de la República para el mes de agosto.

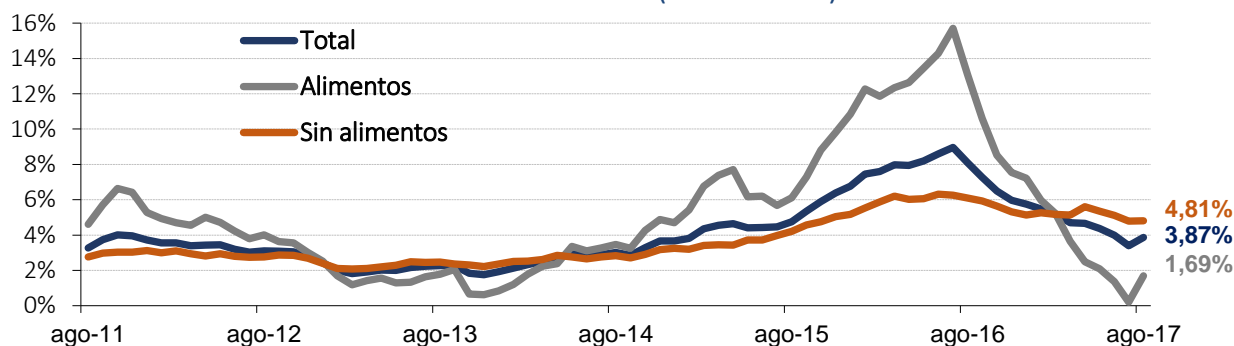
Gráfico 1. Inflación (Var. % mensual)



Fuente: DANE

- Por su parte, la **variación anual** se ubicó en 3,87% y fue menor en 4,23 p.p. a la cifra registrada en el mismo periodo de 2016 cuando presentó una variación de 8,10%. Este es el tercer mes consecutivo en que la inflación anual se ubica dentro del rango-meta luego de 28 meses consecutivos por fuera de este. Este resultado estuvo influenciado principalmente por el descenso en los precios del grupo de alimentos (-11,37 p.p.) frente al resultado de agosto de 2016, culminando con una variación anual de 1,69%.
- De otra parte, la inflación **anual sin alimentos** cortó con su tendencia a la baja y en agosto registró una variación de 4,81%, un resultado levemente superior al registro el mes anterior (4,79%). Sin embargo, este resultado es 1,29 p.p. inferior al presentado en agosto de 2016 (6,10%).

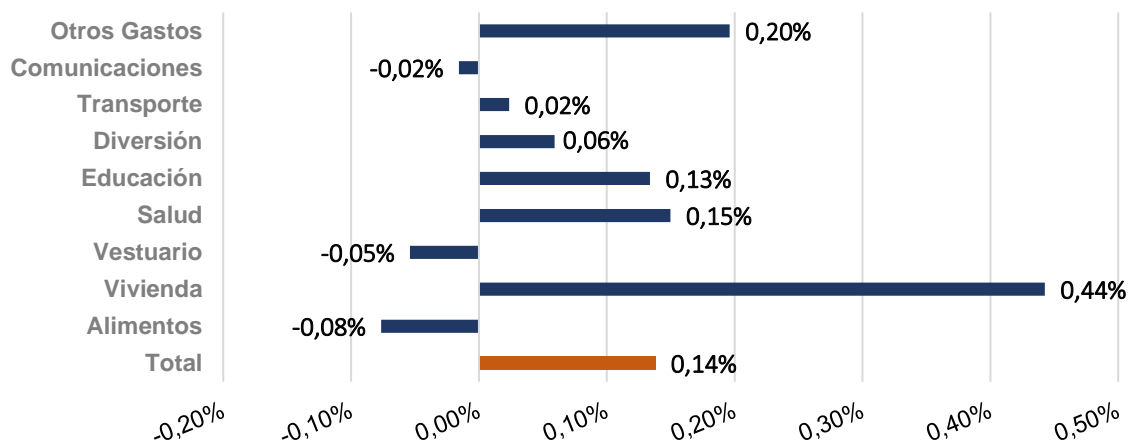
Gráfico 2. Inflación (Var. % anual)



Fuente: DANE.

- En **lo corrido del año**, la inflación presentó una variación de 3,44%, este resultado es 1,87 p.p. menor que el acumulado para agosto de 2016. Las mayores contribuciones a la inflación fueron las registradas en el grupo de vivienda (1,06 p.p.), alimentos (0,69 p.p.), educación (0,45 p.p.) y transporte (0,45 p.p.). Asimismo, solo dos de los nueve grupos presentaron una variación mayor a la registrada para el mismo período en 2016, siendo estos los sectores de educación y comunicaciones.
- Ahora bien, **en este mes**, los sectores de alimentos, vestuario y comunicaciones registraron la menor inflación, con una variación mensual de -0,08%, -0,05% y -0,02%, respectivamente. Por su parte, los grupos de vivienda, otros gastos y salud se ubicaron por encima del promedio nacional (0,14%) con una variación mensual de 0,44%, 0,20% y 0,15%, respectivamente.
- El grupo de alimentos se vio favorecido principalmente por la disminución en los precios de las hortalizas y legumbres, cuya contribución fue de -0,09 p.p. en este mes. Asimismo, las disminuciones en los precios de algunos grupos de productos, como los cereales y productos de panadería, tubérculos y plátanos, alimentos varios y comidas fuera del hogar (cada uno con una contribución de -0,01 p.p.) contrarrestaron el aumento de los precios de las frutas, cuya contribución fue de 0,07 p.p. Por su parte, el grupo de vivienda se caracterizó por altas variaciones en gas y servicios públicos y en gastos de ocupación, con una contribución de 0,08 p.p. y 0,06 p.p., respectivamente.

**Gráfico 3. Inflación por grupo (Var. % mensual)**



Fuente: DANE.

- Cuatro de los nueve sectores presentaron variaciones mensuales superiores a las presentadas para el mismo período en el año 2016. Dentro de este grupo se resaltan el sector de alimentos, que registró una variación menos negativa al pasar de -1,54% en agosto de 2016 a -0,08% en este mes, y el sector de vivienda, que tuvo un aumento de 0,29 p.p. al pasar de 0,15% a 0,44% dentro del mismo período.
- Por gastos básicos, los productos que más contribuyeron a la inflación mensual fueron: otras frutas frescas con una variación de 8,08%, y una contribución de 0,07 p.p., seguida del servicio de gas con una variación de 4,10% y una contribución de 0,05 p.p., y el arrendamiento imputado con una variación de 0,30% y una contribución de 0,03 p.p. Por el contrario, las menores contribuciones se registraron en los grupos de matrículas de educación superior y no formal, con una variación de 0,34% y huevos, con una variación de 1,43%; cada uno de ellos con una contribución de 0,01 p.p.

- En cuanto a la inflación mensual por ciudades, la ciudad con la mayor inflación fue Cúcuta con una variación de 0,41%. En segundo y tercer lugar se encuentran Pasto y Bucaramanga, con variaciones mensuales de 0,35% y 0,33%. Mientras que, las ciudades con la menor inflación en el mes fueron Neiva (-0,14%), Medellín (-0,04%) y Cartagena (-0,02%).
- Finalmente, en su última reunión de política monetaria, el Banco de la República, disminuyó la tasa de interés de intervención en 25 pb a 5,25%. Sobre la decisión de la Junta primó la debilidad de la actividad económica y el riesgo de una mayor desaceleración de la economía, más allá de la relacionada con la caída del ingreso derivada de la reducción de los precios del petróleo. Asimismo, la Junta manifestó cierta incertidumbre sobre la velocidad de convergencia de la inflación a la meta del 3%, debido a que los indicadores de inflación básica siguen manteniéndose por fuera de la meta de inflación. Finalmente, el mercado mantiene las expectativas de que la variación anual del IPC no se ubicará dentro del rango meta al cierre del presente año.

Dirija sus inquietudes y comentarios a: [deslava@asofondos.org.co](mailto:deslava@asofondos.org.co), [jlano@asofondos.org.co](mailto:jlano@asofondos.org.co)  
Para comunicarse con nosotros: 3484424 ext. 30.

---

Este documento ha sido realizado por los analistas de la Dirección de Estudios Económicos de Asofondos. La información contenida en el mismo está basada en fuentes consideradas confiables con respecto al comportamiento de la economía. El uso de la información y cifras contenidas es exclusiva responsabilidad de cada lector.