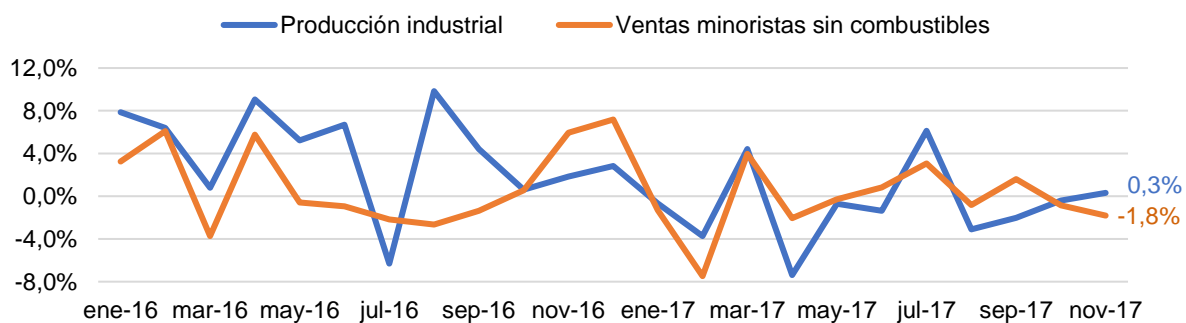


En noviembre las ventas minoristas se mantuvieron en terreno negativo y la producción industrial tuvo una leve recuperación

- La producción industrial en noviembre presentó una variación anual de 0,3%, sin embargo, este resultado significa un crecimiento de la industria menor respecto al mismo mes del año anterior (1,8%). Es importante notar que con este resultado vuelve a terreno positivo después de 3 meses consecutivos con variaciones anuales negativas.
- El subsector de coquización y refinación de petróleo tuvo la segunda mayor contribución al resultado anual de la industria con 0,54 p.p., levemente superior a la registrada para este mismo grupo en noviembre de 2016 (0,45 p.p.). La contracción de la industria sin refinación en noviembre de 2017 fue de 0,3%.
- Las ventas minoristas registraron un descenso de 1,2% explicado principalmente por el grupo de vehículos automotores y motocicletas, cuya contribución fue de -2,1 p.p., seguido del grupo de repuestos y partes para vehículos con -0,6 p.p. Por su parte, las ventas sin combustibles se redujeron en 1,8%, mientras que las ventas sin combustibles ni vehículos crecieron 1,4%, cifra inferior en 1,3 p.p. a la presentada en noviembre de 2016 (-2,7%).

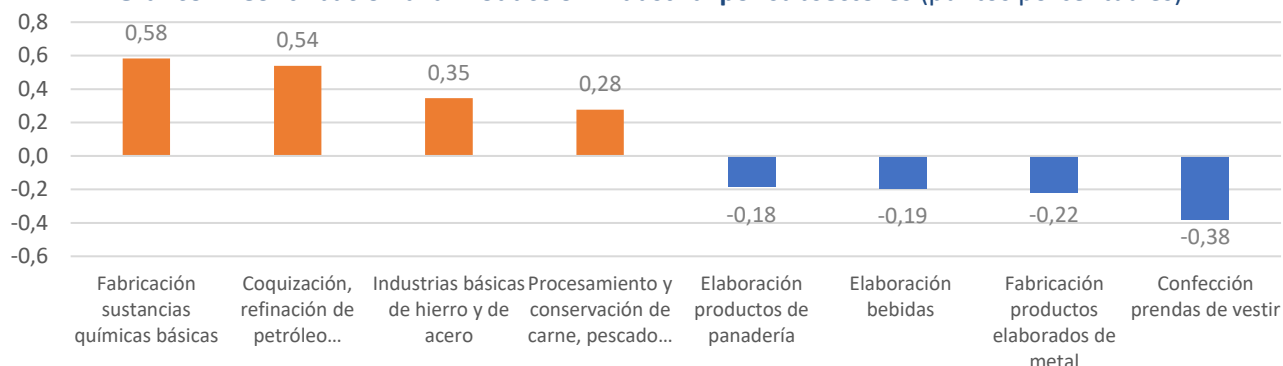
Gráfico 1. Producción industrial y Ventas Minoristas (Var. % anual)



Fuente: DANE.

- De los 39 subsectores de la industria, quince (15) presentaron variaciones positivas en noviembre con una contribución total de 2,3 p.p., mientras que los veinticuatro (24) grupos restantes presentaron variaciones negativas con una contribución de -2,01 p.p. Las mayores contribuciones las obtuvieron los subsectores de fabricación de sustancias químicas básicas (0,58 p.p. y una variación anual de 21,6%), la coquización y refinación del petróleo (0,54 p.p. y variación de 3,1%), las industrias básicas de hierro y acero (0,35 p.p. y una variación de 13,9%) y el procesamiento y conservación de carne y pescado (0,28 p.p. y una variación de 8,4%).
- Por su parte, las mayores contribuciones negativas de la industria las registraron los sectores de confección de prendas de vestir (-0,38 p.p. y una variación de -8,5%), la fabricación de productos elaborados de metal (-0,22 p.p. y una variación de -7,9%), la elaboración de bebidas (-0,19 p.p. y una variación de -1,7%), y la elaboración de productos de panadería (-0,18 p.p. y una variación de -8%).

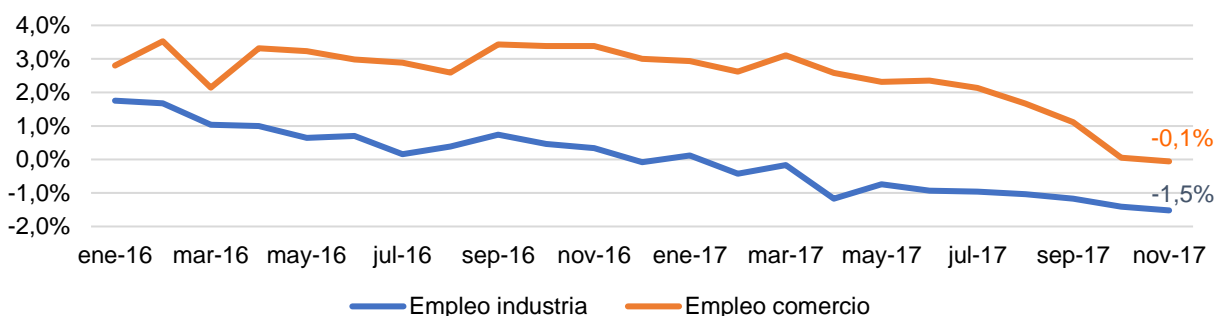
Gráfico 2. Contribución a la Producción Industrial por subsectores (puntos porcentuales)



Fuente: DANE.

- En cuanto a las ventas minoristas, el resultado negativo se explicó principalmente por la contribución negativa del grupo de vehículos automotores y motocicletas (-2,6 p.p. y una variación de -17,1%), los repuestos y partes para vehículos (-0,6 p.p. con una variación de -6,7%) y los artículos de ferretería (-0,1 p.p. y una variación de -4,6%). Por el contrario, los grupos con las mayores contribuciones fueron los alimentos y bebidas no alcohólicas (1,3 p.p. y una variación de 6,7%) y electrodomésticos y muebles para el hogar (0,4 p.p. y una variación de 3,4%).
- El empleo en la industria continúa en terreno negativo con una variación en noviembre de 2017 de -1,5%, explicada principalmente por los subsectores de confección de prendas de vestir, hilatura y tejeduría y fabricación de muebles, con una contribución agregada de -1,2 p.p. Por su parte, el empleo en el comercio minorista decreció por primera vez en los últimos dos años (-0,1%), como resultado de la contracción del empleo en los subsectores de combustible para vehículos y electrodomésticos, con una contribución agregada de -0,9 p.p.

Gráfico 3. Empleo Industria y comercio (Var. % anual)



Fuente: DANE.

- Finalmente, se mantiene la preocupación sobre el ritmo de crecimiento de la economía considerando que las ventas minoristas y la producción industrial mantienen un crecimiento negativo de -0,5% y -0,7% en lo corrido del año. En este periodo, el subsector de coquización, refinación de petróleo y mezcla de combustibles tuvo la mayor contribución a la industria (0,9 p.p.), con una variación de 4,7%, sin embargo, este resultado es muy inferior al registrado en el mismo periodo del año pasado (contribución de 3,2 p.p. y una variación de 20%).

Dirija sus inquietudes y comentarios a: deslava@asofondos.org.co, illano@asofondos.org.co
Para comunicarse con nosotros: 3484424 ext. 30.