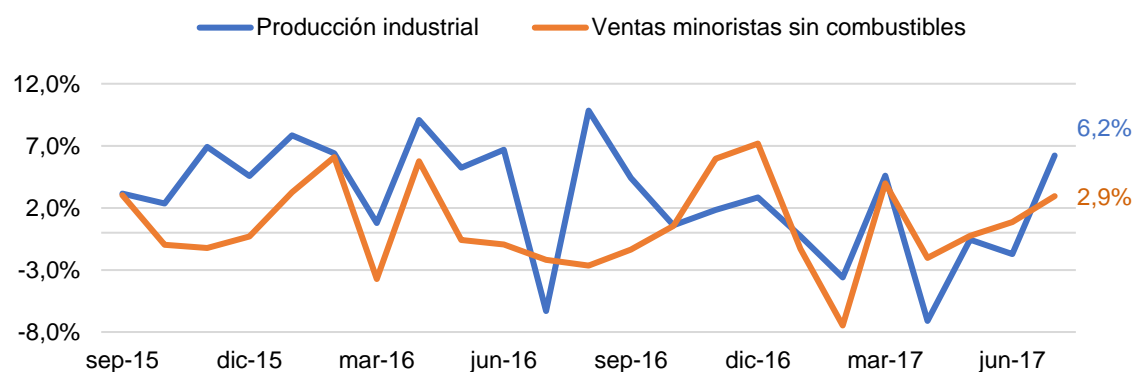


## La producción industrial y las ventas minoristas se expanden luego de cuatro meses en terreno negativo culminando en 6,2% y 3,1%

- La producción industrial en julio presentó una variación anual de 6,2%, este es el mejor resultado en lo corrido del año, superior al presentado en abril de 4,6%, y representa una expansión de 12,5 p.p. frente al resultado presentado en el mismo mes del año anterior (-6,3%).
- La coquización y refinación de petróleo tuvo la mayor contribución al resultado anual con 2,1 p.p., superior en 0,2 p.p. a la presentada en julio de 2016. El crecimiento de la industria sin refinación en julio de 2017 fue de 5,1%, mientras que en julio del año pasado fue de -9,7%, lo que evidencia un repunte significativo de la industria.
- Las ventas minoristas registraron un crecimiento de 3,1% explicado principalmente por el grupo de alimentos, y bebidas no alcohólicas, cuya contribución fue de 1,1 p.p., seguido del grupo de electrodomésticos y muebles para el hogar con 0,9 p.p. Por su parte, las ventas sin combustibles crecieron en 2,9%, mientras que las ventas sin combustibles ni vehículos crecieron en 2,2%, cifra inferior en 0,8 p.p. a la presentada en julio de 2016.

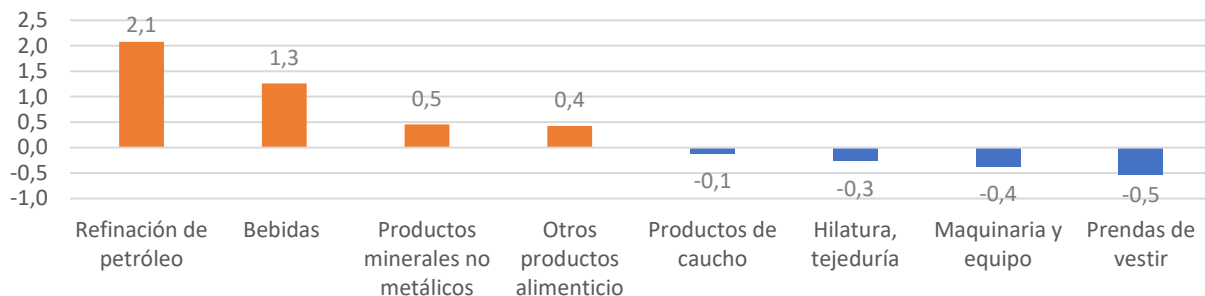
Gráfico 1. Producción industrial y Ventas Minoristas (Var. % anual)



Fuente: DANE.

- De los 39 subsectores de la industria, veintiocho (28) presentaron variaciones positivas en julio con una contribución total de 7,8 p.p., mientras que los once (11) grupos restantes presentaron variaciones negativas con una contribución de -1,6 p.p. Las mayores contribuciones después de la refinación del petróleo, las obtuvieron la elaboración de bebidas con una contribución de 1,3pp y una variación de 12,2%, la fabricación de productos minerales no metálicos (0,5 p.p.) con un crecimiento de 7,3%, seguida de la elaboración de otros productos alimenticios y la fabricación de plásticos, cada uno con una contribución de 0,4 p.p. y con variaciones positivas de 12% y 11% respectivamente.
- Por su parte, las mayores contribuciones negativas de la industria las registraron los sectores de confección de prendas de vestir (-0,5 p.p.), la fabricación de maquinaria (-0,4 p.p.), la hilatura y tejeduría (-0,3 p.p.), la fabricación de productos de caucho y de productos farmacéuticos con una contribución de -0,2 p.p. Los sectores mencionados presentaron decrecimientos anuales de -13,4%, -23,4%, -14,3%, -34,2% y -2,4% respectivamente.

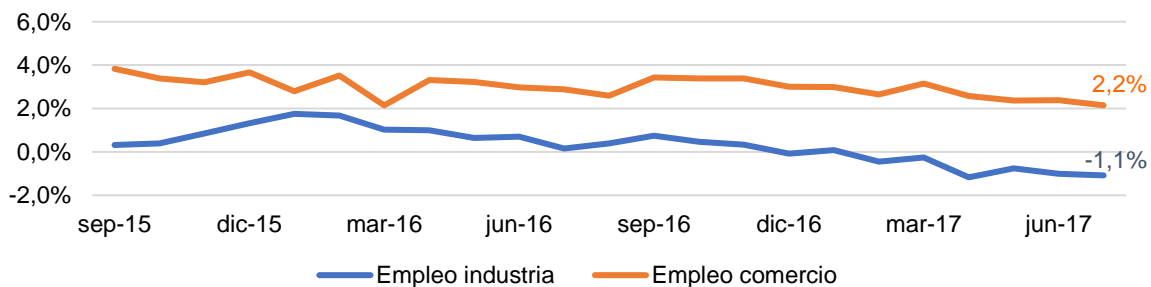
**Gráfico 2. Contribución a la Producción Industrial por subsectores (puntos porcentuales)**



Fuente: DANE.

- El empleo en la industria, a pesar de los resultados del periodo, se mantiene en terreno contractivo con una variación en julio de 2017 de -1,1%, principalmente en los subsectores de confección de prendas de vestir, hilatura y tejeduría con una contribución agregada de -1,2%. Mientras que el subsector con una mayor contribución positiva fue la fabricación de productos de plástico (0,4 p.p.). Por su parte, el empleo en el comercio minorista creció 2,2%, aunque corresponde al menor crecimiento del año y el menor desde marzo de 2016.

**Gráfico 3. Empleo Industria y comercio (Var. % anual)**



Fuente: DANE.

- En cuanto a las ventas minoristas, el resultado positivo se explicó principalmente por la contribución presentada en las ventas reales de alimentos de 1,1 p.p. y una variación de 5%, los electrodomésticos, muebles y equipos para el hogar, y la venta de vehículos contribuyeron en 0,9 p.p. cada uno con un crecimiento de 7,7% por sector. Los grupos que presentaron las menores contribuciones a la variación fueron el calzado y artículos de cuero (-0,2 p.p.) con un decrecimiento anual de 7,2% y los repuestos y accesorios para vehículos (-0,2 p.p.) con una disminución en ventas de -1,7%.
- Aunque, los resultados del período son alentadores, se mantiene preocupación en relación con el ritmo de crecimiento de la economía, más aun considerando que las ventas minoristas mantienen un crecimiento negativo en lo corrido del año de -0,3% y la producción industrial de -0,4%, mientras que para el periodo julio 2015 - julio 2016 las ventas minoristas y la producción industrial crecían a un ritmo de 0,9% y 4,1% respectivamente.

Dirija sus inquietudes y comentarios a: [dibanez@asofondos.org.co](mailto:dibanez@asofondos.org.co), [illano@asofondos.org.co](mailto:illano@asofondos.org.co)  
Para comunicarse con nosotros: 3484424 ext. 18.