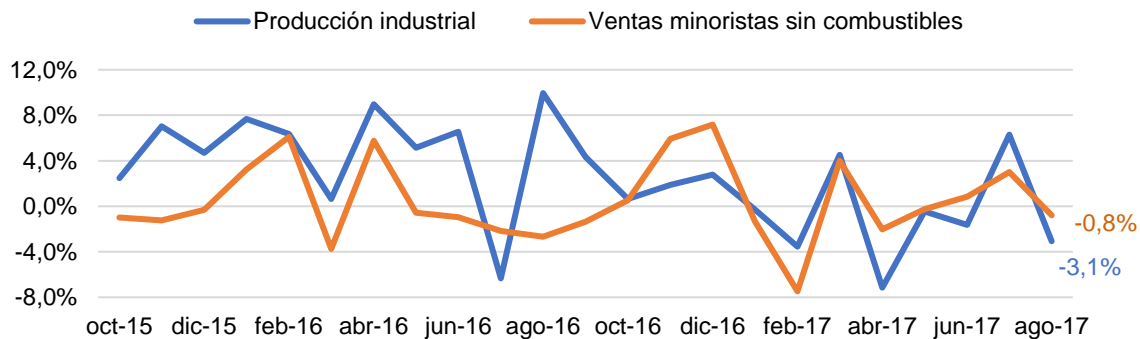


## En agosto la producción industrial y las ventas minoristas vuelven a terreno negativo culminando en -3,1% y -1,2%

- La producción industrial en agosto presentó una variación anual de -3,1%, una fuerte contracción comparada con el resultado positivo para el mismo mes del año anterior (9,8%). No obstante, la variación de la producción frente a julio de 2017 fue positiva (3,6%).
- Las industrias básicas de hierro y acero tuvieron la mayor contribución al resultado anual con 0,24 p.p., significativamente inferior a la registrada para este mismo grupo en agosto de 2016 (8,9 p.p.). La contracción de la industria sin refinación en agosto de 2017 fue de -3.3%.
- Las ventas minoristas registraron un descenso de -1,2% explicado principalmente por el grupo de repuestos, partes, accesorios y lubricantes para vehículos, cuya contribución fue de -0,9 p.p., seguido del grupo de combustibles para vehículos automotores con -0,5 p.p. Por su parte, las ventas sin combustibles se redujeron en -0,8%, mientras que las ventas sin combustibles ni vehículos descendieron -0,3%, cifra superior en 1,9 p.p. a la presentada en agosto de 2016 (-2,2%).

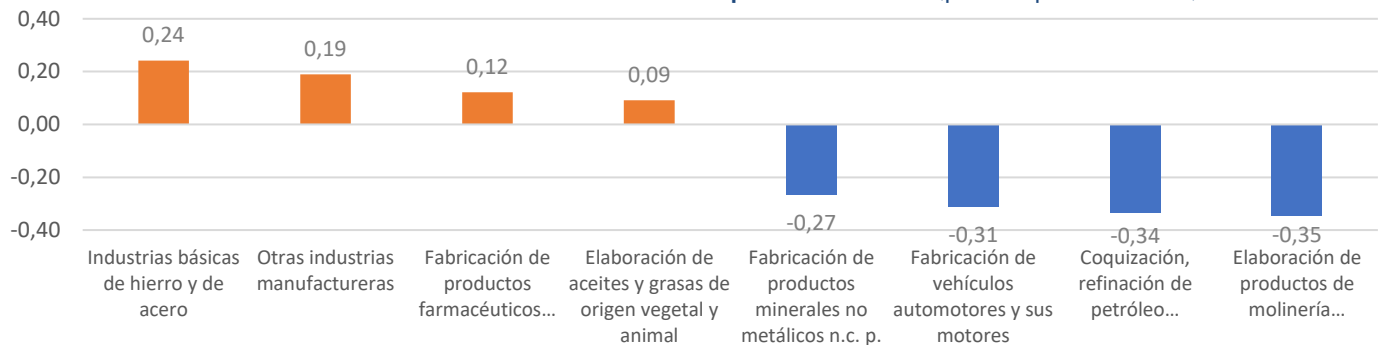
Gráfico 1. Producción industrial y Ventas Minoristas (Var. % anual)



Fuente: DANE.

- De los 39 subsectores de la industria, diez (10) presentaron variaciones positivas en agosto con una contribución total de 0,89 p.p., mientras que los veintinueve (29) grupos restantes presentaron variaciones negativas con una contribución de -3,96 p.p. Las mayores contribuciones después de las industrias básicas de hierro y acero, las obtuvieron otras industrias manufactureras con una contribución de 0,19 p.p. y una variación de 14,3%, la fabricación de productos farmacéuticos y sustancias químicas medicinales (0,12 p.p.) con un crecimiento de 3,3%, seguida de la elaboración de aceites y grasas de origen vegetal y animal, con una contribución de 0,1 p.p. y una variación positiva de 7,6%.
- Por su parte, las mayores contribuciones negativas de la industria las registraron los sectores de elaboración de productos de molinería, almidones y sus derivados (-0,35 p.p.), la coquización, refinación de petróleo, y mezcla de combustibles (-0,34 p.p.), la fabricación de vehículos automotores y sus motores (-0,31 p.p.), y la fabricación de productos minerales no metálicos n.c.p. (-0,27 p.p.). Los sectores mencionados anteriormente presentaron variaciones anuales de -14,6%, -1,9%, -22,8%, -4,3%, respectivamente.

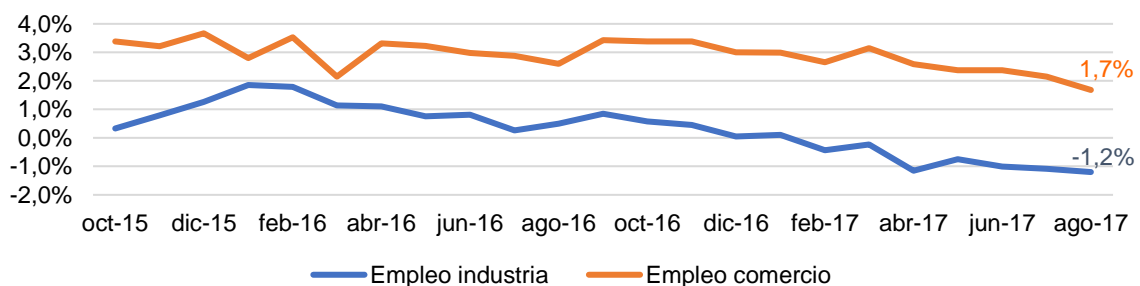
**Gráfico 2. Contribución a la Producción Industrial por subsectores (puntos porcentuales)**



Fuente: DANE.

- En cuanto a las ventas minoristas, el resultado negativo se explicó principalmente por la contribución presentada en el grupo de repuestos, partes y accesorios para vehículos (-0,9 p.p.) y una variación de -8,6%, los combustibles para vehículos automotores (-0,5 p.p.) con una variación de -3,4% y los vehículos automotores y motocicletas (-0,4 p.p.) y una variación de -3,5%. Por el contrario, los grupos con las mayores contribuciones fueron los alimentos y bebidas no alcohólicas (0,9 p.p.) con un crecimiento de 4,3% y electrodomésticos, muebles para el hogar, etc. (0,5 p.p.) con un crecimiento de 4%.
- El empleo en la industria continúa en terreno contractivo con una variación en agosto de 2017 de -1,2%, explicada principalmente por los subsectores de confección de prendas de vestir; hilatura, tejeduría y acabado de productos textiles y fabricación de productos elaborados de metal, con una contribución agregada de -1,44%. Mientras que el subsector con la mayor contribución positiva fue la fabricación de productos de plástico (0,49 p.p.). Por su parte, el empleo en el comercio minorista creció 1,7%, aunque es el menor crecimiento desde octubre de 2015.

**Gráfico 3. Empleo Industria y comercio (Var. % anual)**



Fuente: DANE.

- Finalmente, se mantiene la preocupación sobre el ritmo de crecimiento de la economía considerando que las ventas minoristas y la producción industrial mantienen un crecimiento negativo en lo corrido del año de -0,4% y -0,7%. En este periodo, el subsector de coquización, refinación de petróleo y mezcla de combustibles ha jalado la industria (contribución de 0,9 p.p. y variación de 4,9%), sin embargo, este resultado es muy inferior al registrado en el mismo periodo del año pasado cuando tuvo una contribución de 3,3 p.p. y una variación de 20,8%.

Dirija sus inquietudes y comentarios a: [deslava@asofondos.org.co](mailto:deslava@asofondos.org.co), [jllano@asofondos.org.co](mailto:jllano@asofondos.org.co)  
Para comunicarse con nosotros: 3484424 ext. 30.