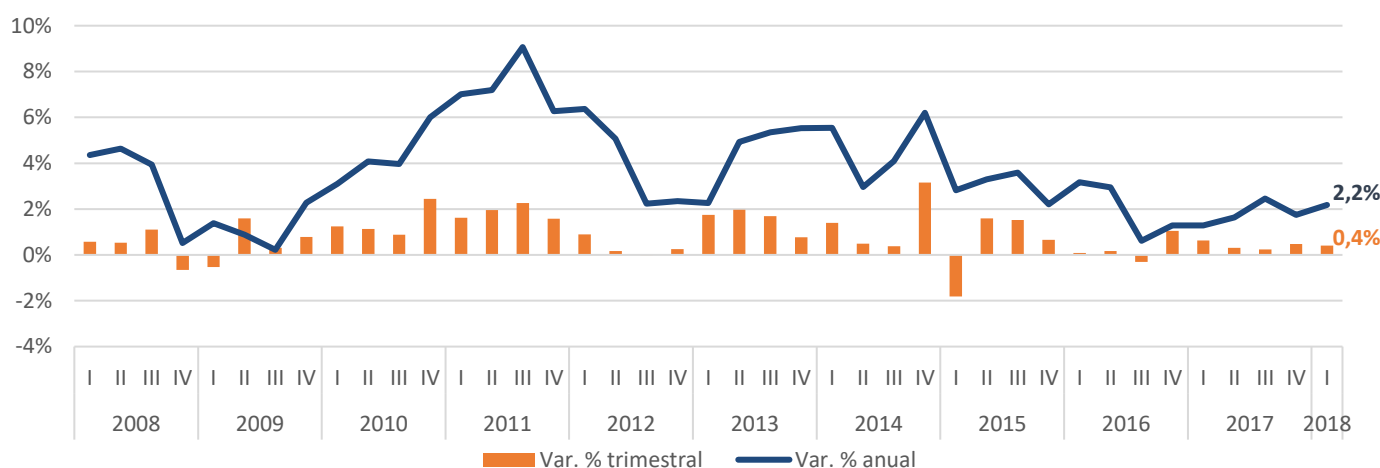


La economía colombiana en el primer trimestre repuntó y alcanzó una variación de 2,2%.

- En el primer trimestre de 2018 la economía colombiana creció 2,2% anual, 0,9 p.p. más que el primer trimestre de 2017, cuando se obtuvo una variación de 1,3% y superior a la variación anual del cuarto trimestre de 2017 de 1,8%. Aunque el resultado fue levemente inferior a las expectativas del Banco de la República (2,3%) y del Ministerio de Hacienda (2,5%), el mismo evidencia una mejoría en la actividad económica luego de la desaceleración presentada durante el año 2017.
- El resultado de este trimestre se explicó principalmente por el crecimiento de los sectores de servicios financieros y seguros, con una variación de 6,1%, y administración pública y defensa (5,9%), mientras que se vio disminuido por los sectores de construcción (-8,2%) y explotación de minas y canteras (-3,6%), sectores que vienen presentando resultados negativos desde inicio del año 2017.

Gráfico 1. Evolución del PIB trimestral (Var. % anual)

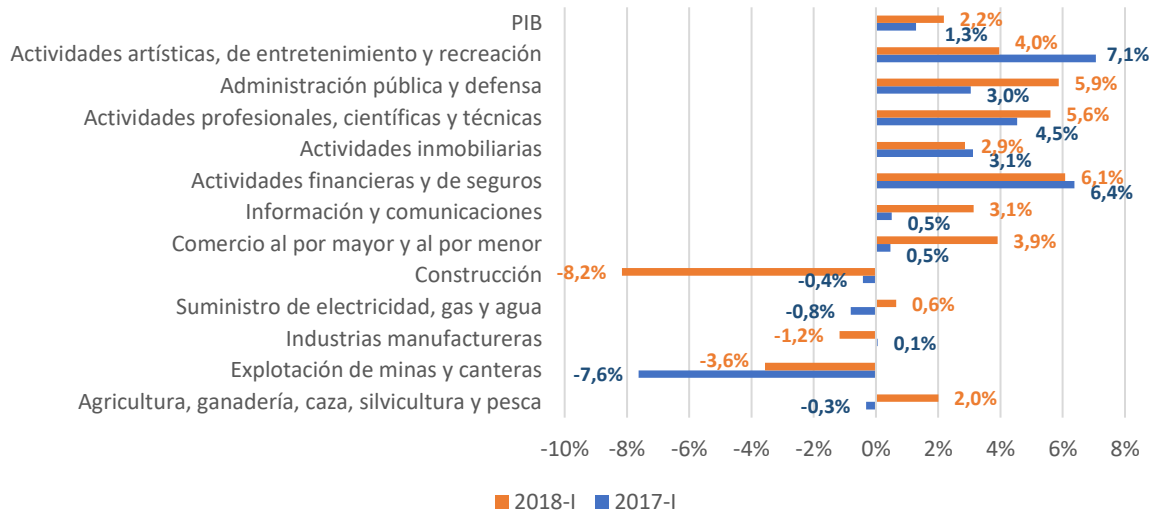


Fuente: DANE

- De las doce ramas de la economía, nueve presentaron crecimientos anuales positivos, en su orden: servicios financieros y seguros (7,1%), administración pública y defensa (5,9%), actividades profesionales científicas y técnicas (5,6%), actividades artísticas de entretenimiento y recreación (4%), comercio al por mayor y al por menor (3,9%), información y comunicaciones (3,1%), y actividades inmobiliarias (2,9%). Le siguen en variación los sectores de agricultura, caza, silvicultura y pesca (2%), y suministro de electricidad y gas (0,6%); estas últimas por debajo del promedio de la economía para el período. En contraste, los sectores de construcción, explotación de minas y canteras, e industria manufacturera presentaron variaciones negativas de -8,2%, -3,6%, -1,2% respectivamente.
- El sector de administración pública y defensa obtuvo variaciones positivas en sus tres agrupaciones, principalmente en administración pública y defensa y planes de seguridad social de afiliación obligatoria (7,7%), actividades de atención de la salud humana y de servicios sociales (5,4%) y educación (4,2%). Por su parte, el sector de comercio al por mayor y al por menor se vio impulsado por el subsector de alojamiento y servicios de

comida (6,9%), las agrupaciones de comercio al por mayor y al por menor y reparación de vehículos (4,6%), transporte y almacenamiento (0,5%).

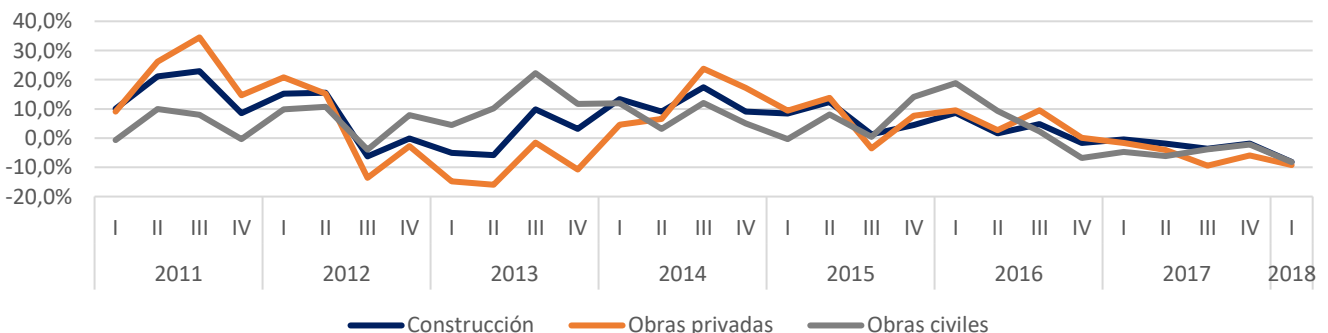
Gráfico 2. PIB oferta anual (Var. % anual)



Fuente: DANE

- Ahora bien, el sector de minas y canteras presentó resultados negativos en cuatro de sus cinco divisiones, siendo las más relevante la extracción de minerales metalíferos (-17,5%) y la extracción de carbón de piedra y lignito (-8,1%). Del lado positivo sumó la extracción de petróleo crudo y gas natural y actividades de apoyo para la extracción de petróleo y de gas natural (0,8%).
- En el sector de industria manufacturera aportaron negativamente cuatro de las seis divisiones, siendo la más representativa la fabricación de productos textiles (-4,6%) y la fabricación de productos metalúrgicos (-4,2%). Mientras que presentaron variaciones positivas la elaboración de productos alimenticios y bebidas (2,1%) y fabricación de muebles y otras manufacturas (0,8%).
- El sector de construcción debió sus resultados a la caída en edificaciones residenciales y no residenciales (-9,2%), construcción de edificaciones y obras de ingeniería civil (-8,2%), dentro de las que se encuentra el alquiler de maquinaria y equipo de construcción con operadores, y finalmente la construcción de carreteras, vías de ferrocarril y proyectos de servicios públicos con una variación anual negativa de -6,4%.

Gráfico 3. Sector Construcción (Var. % anual)



- Ahora bien, respecto al trimestre anterior se presentó una variación trimestral positiva de 0,4%, aunque inferior en 0,2p.p. a la presentada en el I trimestre 2017-2016 (0,6%). La variación en el trimestre se vio impulsada por el comportamiento positivo de los sectores de actividades profesionales, científicas y técnicas (4,5%), información y comunicaciones (4,5%), y comercio al por mayor y al por menor (4,3%). Mientras que se presentaron decrecimientos en construcción (-5,5%), agricultura, ganadería, caza, silvicultura y pesca (-0,2%) y administración pública y defensa (-0,1%), esta última ante movimientos negativos de los subsectores de educación y actividades de servicio social.
- Finalmente, aunque la dinámica de la economía parece estar mejorando, sigue preocupando el desenvolvimiento de la industria, la minería y la construcción que continúan en terreno negativo y sobre los cuales se esperan mejoras en los próximos trimestres. Entre tanto, persisten expectativas de crecimiento positivas, aunque el FMI rebajó su expectativa inicial de 3% a 2,7%, igual medida que la esperada por el Banco de la República, mientras que el Ministerio de Hacienda mantiene expectativas al cierre del año de 2,8%.
- *Nota Metodológica: Para los resultados del período, el Dane efectuó la actualización del año base de las cuentas nacionales con la que se calcula el PIB, migrando de una base de 2005 a 2015, e incorporó la Clasificación Internacional Industrial Uniforme (CIIU Rev.4) adaptada para Colombia, en la que se determinan 12 grupos de actividad en vez de los 9 grupos que venía publicando el DANE, lo anterior como parte de la agenda de la OCDE y recomendaciones internacionales del FMI. Algunos de los principales cambios los exhibió el sector de servicios financieros, que se dividió en tres sectores, siendo estas actividades financieras y de seguros, actividades inmobiliarias y actividades científicas y administrativas. El sector de servicios sociales por su parte se dividió en administración pública y defensa, y actividades artísticas y de entretenimiento. El sector de transporte y comunicaciones, surtió una unificación del lado de transporte en el sector de comercio, mientras que para comunicaciones se creó el sector de información y comunicación.*

Dirija sus inquietudes y comentarios a: dibanez@asofondos.org.co, jllano@asofondos.org.co

Para comunicarse con nosotros: 3484424 ext. 18.

Este documento ha sido realizado por los analistas de la Dirección de Estudios Económicos de Asofondos. La información contenida en el mismo está basada en fuentes consideradas confiables con respecto al comportamiento de la economía. El uso de la información y cifras contenidas es exclusiva responsabilidad de cada lector.