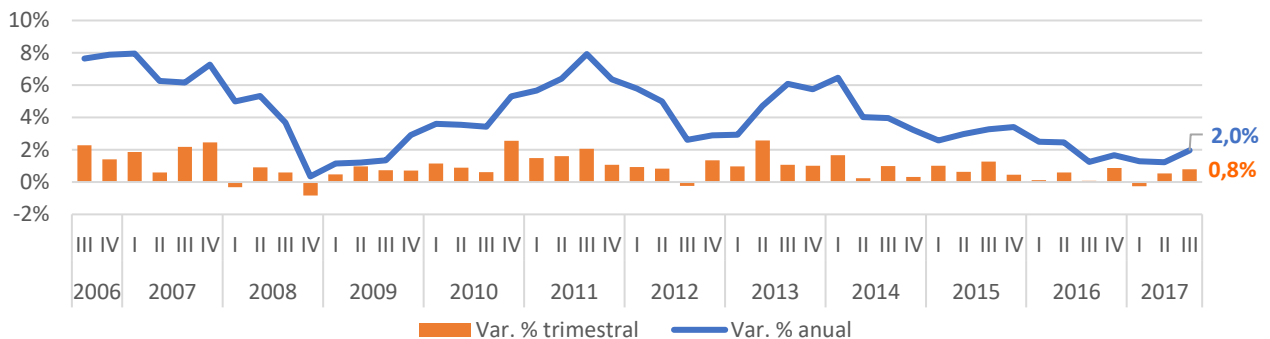


La economía colombiana en el tercer trimestre alcanzó una variación de 2%. Continúa mejorando, aunque menos de lo esperado.

- En el tercer trimestre de 2017 la economía colombiana creció 2% anual, 0,7 pp más que el tercer trimestre de 2016, cuando se obtuvo una variación de 1,2% y superior a las variaciones anuales del primer y segundo trimestre de 2017 de 1,2% y 1,3%. El resultado del periodo corresponde al mejor resultado desde el segundo trimestre de 2016, lo que constituye una leve mejoría de la economía colombiana.
- Por su parte el crecimiento trimestral fue positivo (0,8%) y superior a los presentados en el primer y segundo trimestre de 2017 de 0,5 pp y -0,3pp y superior a la variación trimestral del III trimestre de 2016 de 0,1%.
- Aunque en el período la economía colombiana obtuvo el mayor crecimiento trimestral del año, el dato estuvo por debajo de las expectativas de crecimiento anual del mercado de 2,1%. En efecto, tras conocerse la cifra, el gobierno redujo sus expectativas de crecimiento para el cierre del año en 0,2pp a 1,8%.

Gráfico 1. Evolución del PIB trimestral (Var. % anual y trimestral)

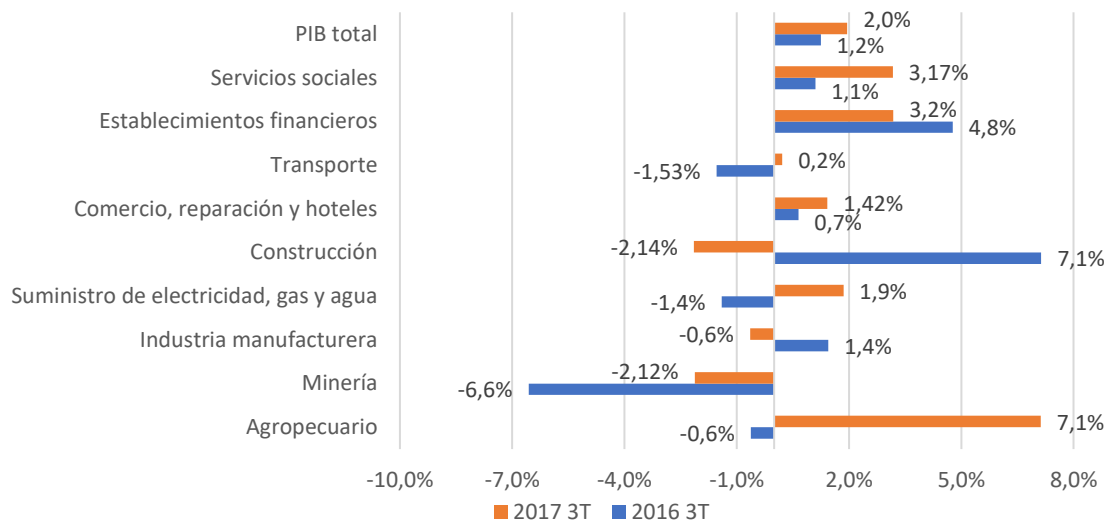


Fuente: DANE

- Al comparar las variaciones del tercer trimestre del año 2017 con respecto al mismo periodo en 2016, seis de las nueve ramas presentaron variaciones superiores, siendo estos los sectores: agropecuario, suministro de electricidad y agua, comercio, transporte y minería. Este último sector presentó una variación negativa, pero no tan baja como el año anterior.
- Ahora bien, en el tercer trimestre del año seis de las nueve ramas de la economía presentaron crecimientos anuales positivos, en su orden: agropecuario (7,1%), servicios financieros (3,2%), servicios sociales (3,17%), suministro de electricidad, gas y agua (1,9%), comercio (1,42%) y transporte (0,2%). Mientras que la construcción, la minería y la industria manufacturera presentaron variaciones negativas de -2,14%, -2,12% y -0,6% respectivamente.
- En el trimestre, los resultados positivos anuales del sector de agricultura se explican principalmente por el crecimiento de café (21,2%), ante el aumento en el café pergamino, y cultivos de otros productos agrícolas (6 %) como las semillas, otras plantas bebestibles y frutas y nueces; le siguió la rama de los animales vivos y otros

productos de animales (5%) como la leche sin elaborar y huevos con cáscara, mientras que la silvicultura, extracción de madera y pesca decreció (-2%). La agricultura ha contribuido consistentemente al crecimiento, en efecto corresponde a la mejor variación anual presentada de la serie para el período. Frente a la variación presentada en el mismo periodo de 2016 el sector creció 7,75pp más y alcanza una variación en lo corrido del año de 6,3%.

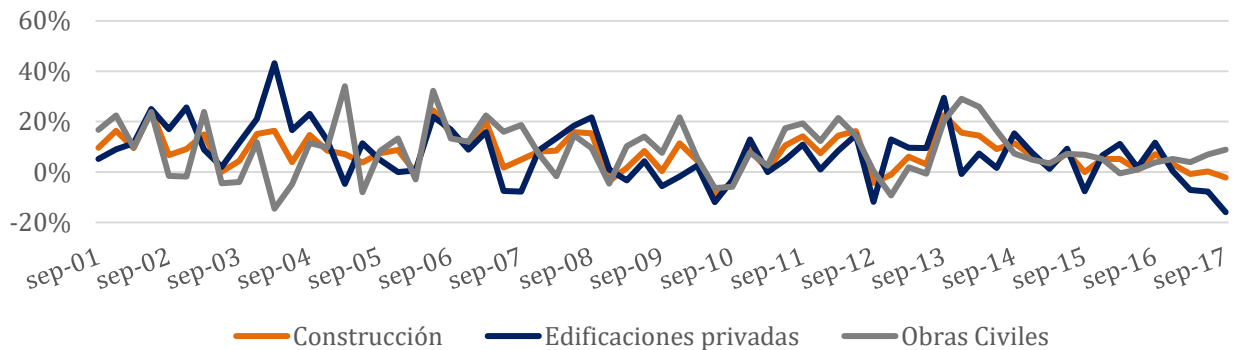
Gráfico 2. PIB oferta anual (Var. % anual)



Fuente: DANE

- El siguiente sector con la mayor variación anual en el trimestre fue el sector de servicios financieros, aunque este disminuyó en 1,59pp frente a la variación presentada en el mismo periodo de 2016. Sin embargo, se debe precisar, que para el periodo el resultado fue positivo para los tres subsectores (intermediación 6,8%, actividades inmobiliarias 2,7%, actividades de empresas 0,4%), y corresponde al sector con la segunda mejor variación en lo corrido del año (3,9%). Para el sector de servicios sociales la variación anual positiva de 3,17% se fundamentó en el aumento de todos los componentes del sector con un mayor crecimiento en los servicios de administración pública y defensa, y hogares privados con servicio doméstico.
- Por su parte, el sector de electricidad, gas y agua se caracterizó por mayores variaciones en los servicios de agua y alcantarillado (2,9%) variable que representa el 27%, y variaciones en el suministro de energía eléctrica (1,7%), variable que representa el 61% del sector. El sector alcanzó una variación anual superior de 3,25pp a la presentada en el tercer trimestre de 2016.
- El sector de comercio presentó resultados positivos en los tres subsectores que lo componen: comercio (0,6%), hoteles-restaurantes (3,1%) y reparación de automotores (1%). El sector alcanzó una variación superior de 0,77pp a la presentada en el tercer trimestre de 2016.
- Ahora bien, del lado negativo, el decrecimiento en la construcción se explicó en buena parte por el decrecimiento en la construcción de nuevas edificaciones (-15,9%), este subsector presentó el peor resultado de la serie desde 2001, mientras que el resultado positivo del subsector de obras civiles (8,82%) mitigó en parte el resultado negativo. El sector de construcción fue inferior, en 9,28pp a la variación anual presentada en el tercer trimestre de 2016 y mantiene en lo corrido del año una variación negativa de 0,9%.

Gráfico 2. Sector Construcción (Var. % anual)



Fuente: DANE

- Por su parte, el decrecimiento en la minería se explicó en gran medida por la variación negativa de la extracción de carbón mineral (-10,6%) que representa el 21% de la rama, seguida por el decrecimiento en la extracción de minerales metálicos (-9,8%) y los minerales no metálicos (-3,98%), cada uno con unas participaciones de 5% del sector. Positivamente, aportó la extracción de petróleo y gas (1,44%), subsector que representa el 69% del sector. Es necesario precisar que, si bien la variación anual fue negativa, frente al mismo periodo de 2016 la variación fue superior en 4,4pp. El sector de minería afronta variaciones negativas desde septiembre de 2015, las mismas se han venido reduciendo desde marzo de 2016. Sin embargo, en lo corrido del año persiste una variación negativa de -5,7%.
- Finalmente, el sector de la industria que presentó un decrecimiento anual de -0,6%, explicó su comportamiento principalmente por las variaciones negativas de la fabricación de productos metalúrgicos básicos sin incluir maquinaria y equipo (-11,86%), seguida de la fabricación de tejidos y artículos de punto (-8,86%), y la fabricación de otros productos minerales no metálicos en -1,5%. De los 24 subsectores, trece presentaron resultados positivos, siendo los más importantes la fabricación de productos de la refinación del petróleo (2,23%), la fabricación de papel cartón (5,11%), y la elaboración de productos de molinería (3,89%).
- Aunque el crecimiento del tercer trimestre fue superior a los presentados en el I y II trimestre del año, se continúa presentando incertidumbre frente al futuro de la actividad económica. Si bien el Ministro de Hacienda manifestó que la economía se encuentra en recuperación y lo peor ya pasó, sigue preocupando el desenvolvimiento de la industria, la minería y la construcción. Por ahora las expectativas de crecimiento del Ministerio de Hacienda y del Banco de la República al cierre del año se mantienen en 1,8%, sin embargo, se requeriría un crecimiento para el cuarto trimestre de 2,50% para alcanzar la meta, considerando que el crecimiento en lo corrido del año es de 1,5%.

Dirija sus inquietudes y comentarios a: dibanez@asofondos.org.co, jlano@asofondos.org.co

Para comunicarse con nosotros: 3484424 ext. 18.

Este documento ha sido realizado por los analistas de la Dirección de Estudios Económicos de Asofondos. La información contenida en el mismo está basada en fuentes consideradas confiables con respecto al comportamiento de la economía. El uso de la información y cifras contenidas es exclusiva responsabilidad de cada lector.