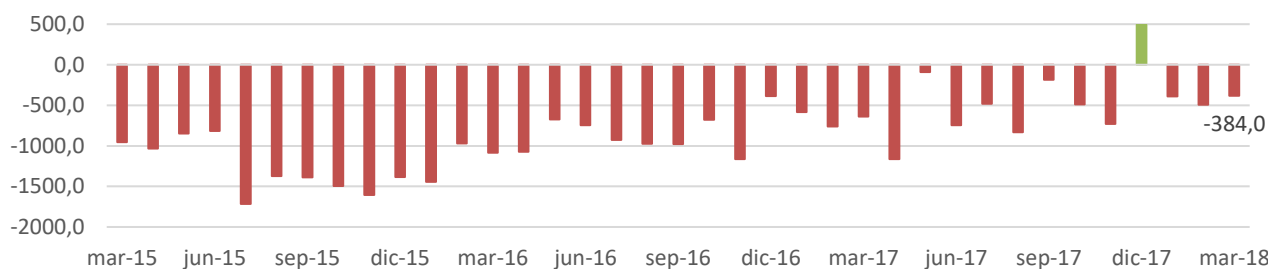


En marzo Colombia registró un déficit comercial de USD 384 millones

- El déficit de la balanza comercial de marzo se ubicó en USD 348,4 millones FOB, disminuyó en comparación con el resultado de marzo de 2017, cuando registró un déficit de USD 638,8 millones y corresponde al menor déficit registrado para el período desde marzo de 2014. Si se compara con el mes anterior el déficit comercial disminuyó en USD 110 millones. La disminución del déficit se explica por la disminución de las importaciones y un aumento de las exportaciones.

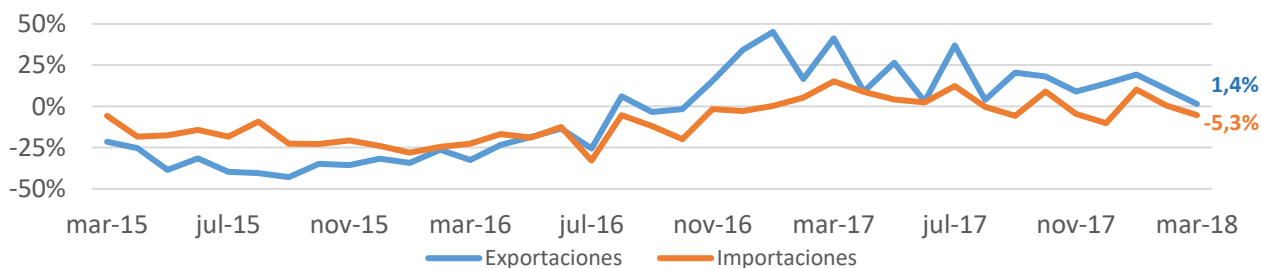
Gráfico 1. Balanza comercial mensual (Millones USD)



Fuente: DANE.

- En el mes de marzo las exportaciones FOB alcanzaron los USD 3.344 millones, lo que significó un aumento de 1,4% respecto a las exportaciones registradas en el mismo mes de 2017. Este resultado se explica principalmente por un aumento en la exportación de combustibles y productos de las industrias extractivas, con una participación del 57,2% y una variación anual de 13,1%, y del grupo de manufacturas, que también tuvo un papel importante con una participación del 20,3% y un crecimiento de 5,5%. Por su parte, tuvieron una participación negativa en el crecimiento de las exportaciones, el grupo de alimentos con una participación del 19% y una variación anual de -19,3% y el grupo de otros sectores que registró una variación anual de -32,9% y una participación del 3,5%.

Gráfico 2. Exportaciones vs. Importaciones FOB (Var% Anual)

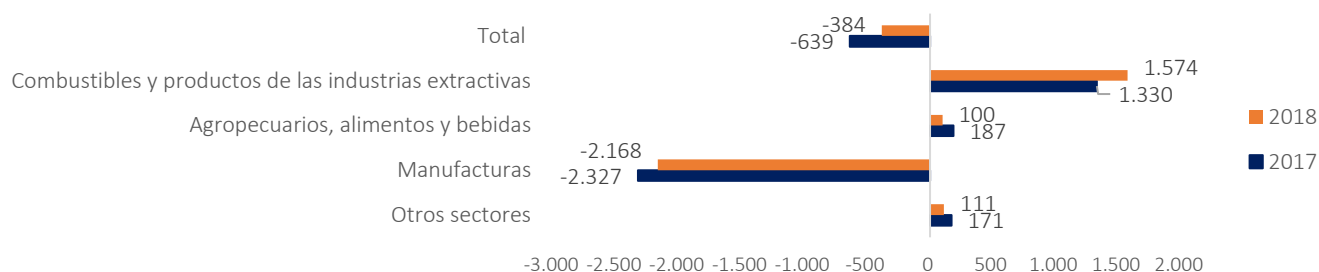


Fuente: DANE.

- Por su parte, las importaciones del periodo registraron un decrecimiento importante como resultado de la variación negativa de 10,7% en las importaciones de agropecuarios, alimentos y bebidas, grupo que tiene el 14,4% de participación; el grupo de combustibles y producción de industrias extractivas con una variación de -6,3% y una participación de 9,1% y el grupo de manufacturas con un decrecimiento de 4,1% y una participación de 76,4%. En contraste, el grupo de otros sectores tuvo una variación positiva de 79,7% aunque su participación es mínima y corresponde al 0,2%.

- Por sector, el déficit comercial del grupo de manufacturas disminuyó en marzo USD 158,6 millones y alcanzó un total de USD -2.168 millones. La balanza comercial para los demás grupos de sectores continúa siendo positiva, se destaca el aumento en el superávit del grupo de combustibles con un incremento de USD 243,9, mientras que disminuyó el superávit en el grupo de alimentos y otros sectores en USD 87,59 millones y USD 60,16 millones.

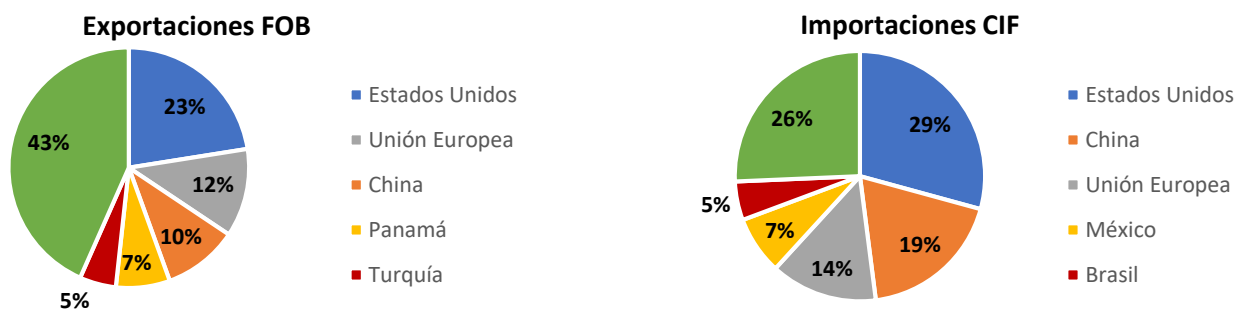
Gráfico 3. Balanza comercial por sector FOB (Millones USD)



Fuente: DANE.

- El principal destino de las exportaciones del país en marzo fue Estados Unidos, pues el 22,5% de las exportaciones se enviaron a este país. Otros importantes destinos de las exportaciones fueron la Unión Europea (11,8%) y China (10,10%). Por su parte, el 29,9% de las importaciones del mes llegaron desde Estados Unidos, seguido de China (18,7%) y la Unión Europea (13,8%).

Gráfico 4. Participación por países de importaciones y exportaciones (marzo 2018)



Fuente: DANE.

- En los tres primeros meses el déficit de la balanza comercial alcanzó USD -1.268,1 millones FOB, lo que significa una reducción del déficit de USD 715,9 millones en comparación con el periodo enero-marzo de 2017, con exportaciones por valor de USD 9.660 millones FOB y unas importaciones por valor de USD 10.928 millones FOB. Este resultado es consecuencia de un aumento del 9,8% en las exportaciones frente a un crecimiento del 1,4% en las importaciones del país durante este periodo. Pese a que el FMI corrigió su expectativa de crecimiento para Colombia de 3% a 2,7%, la entidad confirmó las proyecciones de déficit de cuenta corriente para el año 2018 en 2,6% del PIB, ante expectativas de continuidad de precios altos del petróleo y de aumento de las exportaciones no tradicionales.

Dirija sus inquietudes y comentarios a dibanez@asofondos.org.co, jllano@asofondos.org.co
Para comunicarse con nosotros: 3484424 ext. 18.