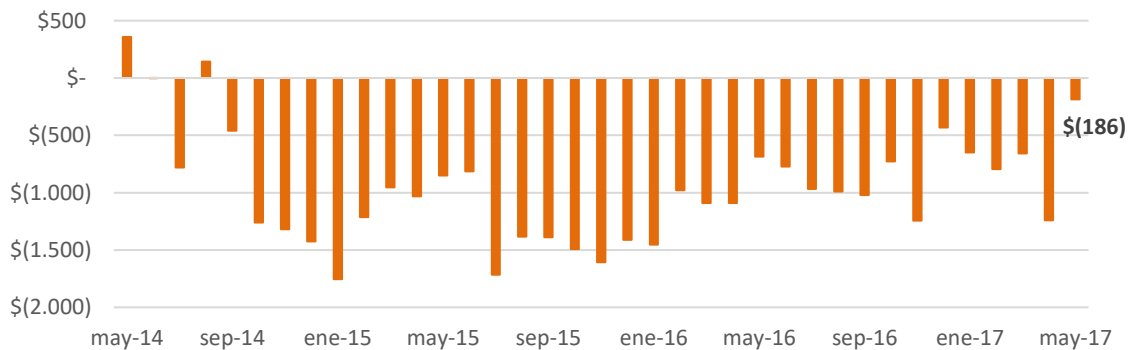


En mayo el déficit comercial fue de USD 186,4 millones, el menor de los últimos 33 meses

- El déficit comercial de los primeros cinco meses del año fue de USD 3.529 millones, muy por debajo del déficit del mismo periodo de 2016 de USD 5.299 millones y de USD 5.804 millones para 2015.
- El rubro que más fluctuación ha tenido en los últimos años dentro de la cuenta corriente es el de la balanza comercial. Es por esto que el resultado del déficit comercial de los primeros cinco meses de 2017 es un buen indicio para esperar un déficit de cuenta corriente moderado para el primer semestre del año.

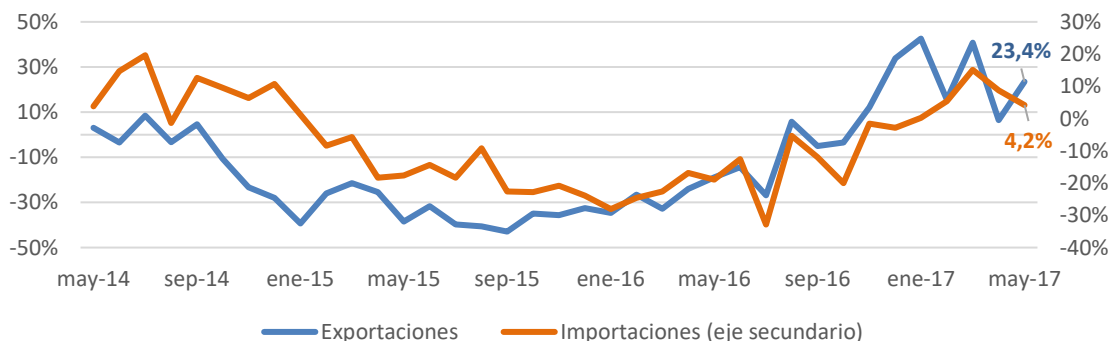
Gráfico 1. Balanza comercial mensual (Millones USD)



Fuente: DANE.

- Las importaciones en mayo tuvieron una variación positiva (4,2% FOB y 4% CIF), siendo la importación de manufacturas la que más aportó al resultado general de importaciones CIF con 4,4 puntos porcentuales. De este sector se destacaron las importaciones de maquinarias especiales (1,4 pp) y aparatos, así como de equipo para telecomunicaciones y para grabación y reproducción de sonido (1,1 pp).
- Por su parte, la mayor contracción se presentó en la importación de agropecuarios, alimentos y bebidas, con una variación anual de -8,5%. En particular, la importación de cereales y preparados de cereales contribuyó con -2,3 puntos porcentuales a la variación total de las importaciones.

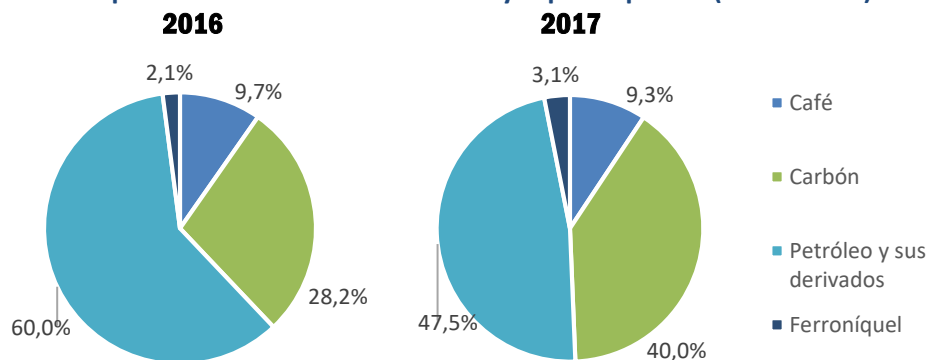
Gráfico 2. Exportaciones vs. Importaciones (Var% Anual FOB)



Fuente: DANE.

- Aunque las importaciones aumentaron para el quinto mes del año, el resultado de la balanza comercial en mayo estuvo explicado principalmente por el crecimiento de las exportaciones, que registraron una variación anual de 23,4%. Durante el quinto mes de 2017 la exportación de combustibles tuvo la mayor contribución a la variación anual, con 14,6 puntos porcentuales, principalmente por la exportación de hulla, coque y briquetas (13,8 pp).
- Las exportaciones no tradicionales registraron un crecimiento anual de 15,1% frente a un crecimiento de 32,8% para las exportaciones tradicionales. Estas últimas tuvieron una variación importante en su composición, pues el carbón aumentó su participación al pasar del 28,2% a ser el 40% de las exportaciones tradicionales para el mes de mayo de 2017.
- El carbón registró una variación anual de 88,5% en sus ventas en el extranjero y su exportación medida en toneladas métricas pasó de 7,89 millones en mayo de 2016 a 12,45 millones en mayo de 2017. Este aumento se debe principalmente a la reactivación del sector minero, que en 2016 logró cruzar la barrera de los 90 millones de toneladas de carbón. De acuerdo con la Agencia Nacional de Minería, la producción de carbón tuvo un aumento de 3% en el primer trimestre de 2017 con respecto al mismo periodo de 2016.
- Por su parte, el petróleo tuvo un aumento de 5% en sus ventas en miles de dólares en mayo de 2017 con respecto al mismo mes del año pasado. Sin embargo, la exportación de petróleo y sus derivados medida en términos de toneladas métricas tuvo una contracción de 15%. Lo anterior se puede explicar por el cambio en el precio del petróleo Brent, que cerró en \$49,32 en mayo de 2016 mientras que en mayo de 2017 cerró en \$52,29.

Gráfico 3. Exportaciones tradicionales de mayor participación (Var% Anual)



Fuente: DANE.

- Para el segundo trimestre de 2017 se espera que el déficit de cuenta corriente en la balanza de pagos se reduzca aún más por el aumento en los ingresos producto de las exportaciones mineras de los meses de abril y mayo, tal y como sucedió en el primer trimestre del año.

Dirija sus inquietudes y comentarios a cgarcia@asofondos.org.co, jllano@asofondos.org.co
Para comunicarse con nosotros: 3484424 ext. 51.