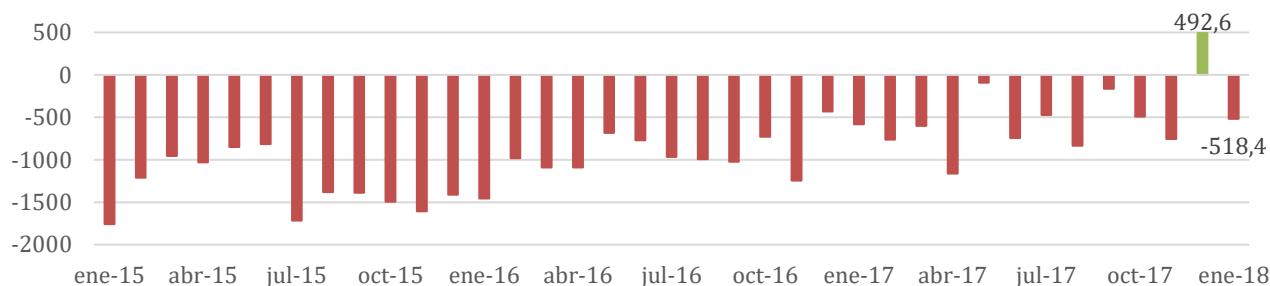


En enero Colombia volvió a presentar un déficit comercial equivalente a USD 518,4 millones.

- Después del superávit comercial de USD 492,6 millones que se registró en diciembre y que no se veía desde agosto de 2014 cuando la tasa de cambio continuaba por debajo de los COP 2.000, la balanza volvió a tornarse negativa registrando un valor de USD – 518,4 millones para el primer mes de 2018.
- Si se compara con enero de 2017, la balanza logró una contracción de USD 64,9 millones (USD 518,4 vs. USD 583,3). Esta reducción del déficit se explica por el mayor crecimiento de las exportaciones (14,62%) frente a las importaciones, que crecieron 10,16%.

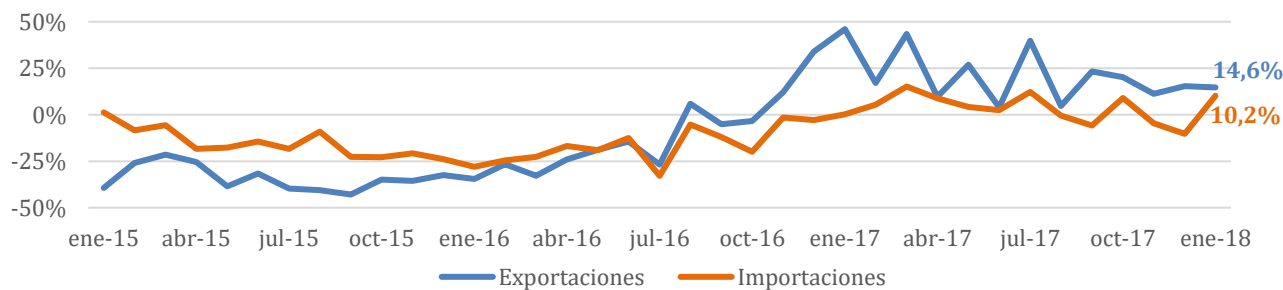
Gráfico 1. Balanza comercial mensual (Millones USD)



Fuente: DANE.

- En el mes de enero las exportaciones FOB alcanzaron los USD 3.192 millones, que se explican principalmente por un aumento en la exportación de productos agropecuarios, alimentos y bebidas con una participación de 21,4% y una variación anual de 27%. Las manufacturas también tuvieron un papel importante con una participación de 18,7% y un crecimiento de 22,4%.

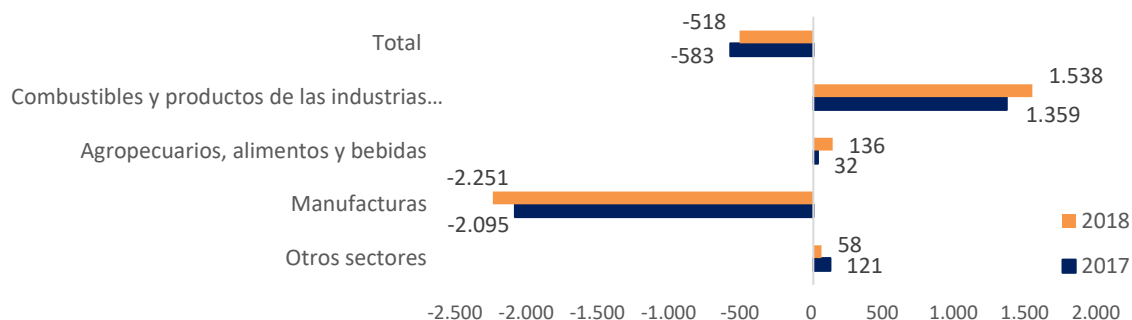
Gráfico 2. Exportaciones vs. Importaciones (Var% Anual)



Fuente: DANE.

- Por su parte, las importaciones del periodo aumentaron principalmente por el aumento de 10,3% en las importaciones de manufacturas, que tienen un 76,7% de participación. La única agregación que registró una variación negativa para el mes de análisis fue el de otros sectores (-5,6%), aunque su pequeña participación no afectó el resultado general.
- El déficit comercial del sector de manufacturas aumentó en enero, para un total de USD-2.251 millones. Este aumento se dio en parte por el aumento en la importación de aparatos y equipo para telecomunicaciones, hierro y acero, productos químicos orgánicos y maquinaria, aparatos y artefactos eléctricos, cuatro grupos que en total contribuyeron con 4,3 puntos porcentuales a la variación total de las importaciones en enero (10,2%).
- La balanza para los demás sectores continúa siendo positiva. Se destaca el aumento en el superávit de los sectores combustibles y agropecuario, este último pasando de USD 32 millones a USD 136 millones para el primer mes de 2018.

Gráfico 3. Balanza comercial por sector FOB (Millones USD)



Fuente: DANE.

- El principal destino de las exportaciones del país en enero fue Estados Unidos, pues el 29,6% de las exportaciones se enviaron a este país. Otros importantes destinos de las exportaciones fueron Panamá, que aumentó su participación sobre el total de las exportaciones pasando de 4,2% en enero de 2017 a 10,6% en enero de 2018, China (5,8%), México (4,7%) y Brasil (4,7%). Por su parte, el 25,6% de las importaciones el primer mes del año fueron desde Estados Unidos, seguido de China (20,9%), México (6,7%) y Brasil (6,2%).
- El equipo técnico del Banco de la República redujo su pronóstico para el déficit de cuenta corriente a 3,3% del PIB para 2018, en parte por el ajuste que está teniendo la economía y por la expectativa de un aumento en las exportaciones de petróleo y de bienes industriales, así como por un crecimiento moderado de las importaciones que va en línea con la mayor actividad económica y la recuperación de la demanda interna.

Dirija sus inquietudes y comentarios a cgarcia@asofondos.org.co, jllano@asofondos.org.co
Para comunicarse con nosotros: 3484424 ext. 51.